

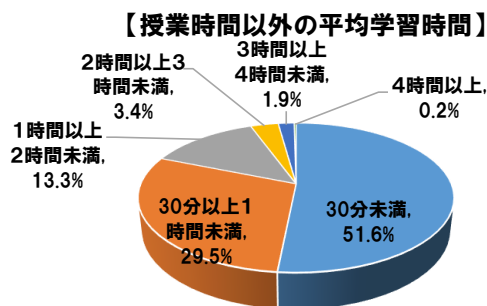
学修時間・学修実態について<中国学園大学>

<中国学園大学全体>

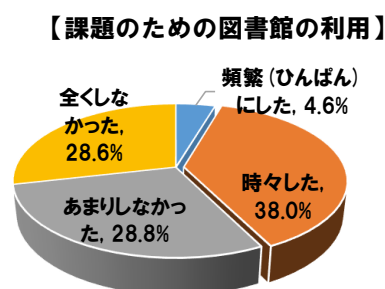
■授業時間以外の1日の平均学習時間と課題のための図書館の利用

問1 大学での授業時間以外の1日の学習時間は平均どのくらいですか。
 問2 授業課題のためにどの程度図書館の資料を利用しましたか。

問1		
授業時間以外の1日の平均学習時間	件数	%
30分未満	213	51.6%
30分以上1時間未満	122	29.5%
1時間以上2時間未満	55	13.3%
2時間以上3時間未満	14	3.4%
3時間以上4時間未満	8	1.9%
4時間以上	1	0.2%
計	413	100.0%



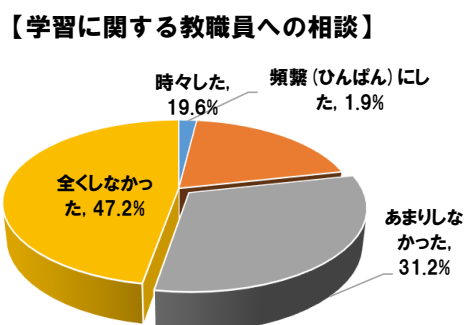
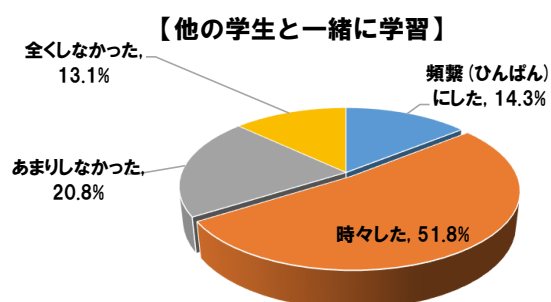
問2		
課題のための図書館の利用	件数	%
頻繁(ひんぱん)にした	19	4.6%
時々した	157	38.0%
あまりしなかった	119	28.8%
全くしなかった	118	28.6%
計	413	100.0%



■他の学生と一緒に学習および学習に関する教職員への相談

問3 授業時間以外に他の学生と授業内容を話したり、一緒に学習しましたか。
 問4 教職員に授業内容や学習に関する相談をしましたか。

問3			問4		
他の学生と一緒に学習	件数	%	学習に関する教職員への相談	件数	%
頻繁(ひんぱん)にした	59	14.3%	頻繁(ひんぱん)にした	8	1.9%
時々した	214	51.8%	時々した	81	19.6%
あまりしなかった	86	20.8%	あまりしなかった	129	31.2%
全くしなかった	54	13.1%	全くしなかった	195	47.2%
計	413	100.0%	計	413	100.0%



<現代生活学部人間栄養学科>

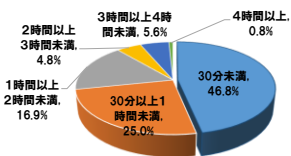
■授業時間以外の1日の平均学習時間と課題のための図書館の利用

問1 大学での授業時間以外の1日の学習時間は平均どのくらいですか。
問2 授業課題のためにどの程度図書館の資料を利用しましたか。

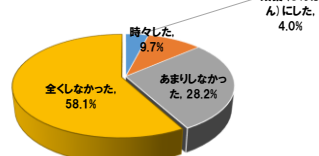
	問1			問2		
	授業時間以外の1日の平均学習時間	件数	%	課題のための図書館の利用	件数	%
1年生	30分未満	25	59.5%	頻繁(ひんぱん)にした	3	7.1%
	30分以上1時間未満	11	26.2%	時々した	3	7.1%
	1時間以上2時間未満	5	11.9%	あまりしなかった	8	19.0%
	2時間以上3時間未満	0	0.0%	全くしなかった	28	66.7%
	3時間以上4時間未満	1	2.4%	計	42	100.0%
	4時間以上	0	0.0%			
計	42	100.0%				
2年生	30分未満	21	65.6%	頻繁(ひんぱん)にした	1	3.1%
	30分以上1時間未満	6	18.8%	時々した	3	9.4%
	1時間以上2時間未満	3	9.4%	あまりしなかった	7	21.9%
	2時間以上3時間未満	0	0.0%	全くしなかった	21	65.6%
	3時間以上4時間未満	1	3.1%	計	32	100.0%
	4時間以上	1	3.1%			
計	32	100.0%				
3年生	30分未満	6	31.6%	頻繁(ひんぱん)にした	0	0.0%
	30分以上1時間未満	9	47.4%	時々した	3	15.8%
	1時間以上2時間未満	3	15.8%	あまりしなかった	3	15.8%
	2時間以上3時間未満	1	5.3%	全くしなかった	13	68.4%
	3時間以上4時間未満	0	0.0%	計	19	100.0%
	4時間以上	0	0.0%			
計	19	100.0%				
4年生	30分未満	6	19.4%	頻繁(ひんぱん)にした	1	3.2%
	30分以上1時間未満	5	16.1%	時々した	3	9.7%
	1時間以上2時間未満	10	32.3%	あまりしなかった	17	54.8%
	2時間以上3時間未満	5	16.1%	全くしなかった	10	32.3%
	3時間以上4時間未満	5	16.1%	計	31	100.0%
	4時間以上	0	0.0%			
計	31	100.0%				

学部全体	問1			問2		
	授業時間以外の1日の平均学習時間	件数	%	課題のための図書館の利用	件数	%
	30分未満	58	46.8%	頻繁(ひんぱん)にした	5	4.0%
	30分以上1時間未満	31	25.0%	時々した	12	9.7%
	1時間以上2時間未満	21	16.9%	あまりしなかった	35	28.2%
	2時間以上3時間未満	6	4.8%	全くしなかった	72	58.1%
	3時間以上4時間未満	7	5.6%	計	124	100.0%
	4時間以上	1	0.8%			
	計	124	100.0%			

【授業時間以外の平均学習時間】



【課題のための図書館の利用】



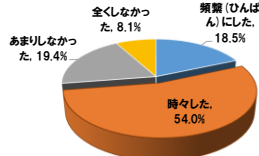
■他の学生と一緒に学習および学習に関する教職員への相談

問3 授業時間以外に他の学生と授業内容を話したり、一緒に学習しましたか。
問4 教職員に授業内容や学習に関する相談をしましたか。

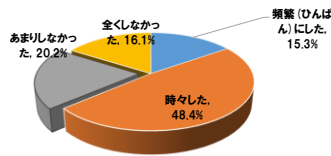
	問3			問4		
	他の学生と一緒に学習	件数	%	学習に関する教職員への相談	件数	%
1年生	頻繁(ひんぱん)にした	8	19.0%	頻繁(ひんぱん)にした	5	11.9%
	時々した	25	59.5%	時々した	16	38.1%
	あまりしなかった	7	16.7%	あまりしなかった	12	28.6%
	全くしなかった	2	4.8%	全くしなかった	9	21.4%
	計	42	100.0%	計	42	100.0%
2年生	頻繁(ひんぱん)にした	4	12.5%	頻繁(ひんぱん)にした	4	12.5%
	時々した	15	46.9%	時々した	18	56.3%
	あまりしなかった	8	25.0%	あまりしなかった	4	12.5%
	全くしなかった	5	15.6%	全くしなかった	6	18.8%
	計	32	100.0%	計	32	100.0%
3年生	頻繁(ひんぱん)にした	5	26.3%	頻繁(ひんぱん)にした	4	21.1%
	時々した	10	52.6%	時々した	9	47.4%
	あまりしなかった	3	15.8%	あまりしなかった	2	10.5%
	全くしなかった	1	5.3%	全くしなかった	4	21.1%
	計	19	100.0%	計	19	100.0%
4年生	頻繁(ひんぱん)にした	6	19.4%	頻繁(ひんぱん)にした	6	19.4%
	時々した	17	54.8%	時々した	17	54.8%
	あまりしなかった	6	19.4%	あまりしなかった	7	22.6%
	全くしなかった	2	6.5%	全くしなかった	1	3.2%
	計	31	100.0%	計	31	100.0%

学部全体	問3			問4		
	他の学生と一緒に学習	件数	%	学習に関する教職員への相談	件数	%
	頻繁(ひんぱん)にした	23	18.5%	頻繁(ひんぱん)にした	19	15.3%
	時々した	67	54.0%	時々した	60	48.4%
	あまりしなかった	24	19.4%	あまりしなかった	25	20.2%
	全くしなかった	10	8.1%	全くしなかった	20	16.1%
	計	124	100.0%	計	124	100.0%

【他の学生と一緒に学習】



【学習に関する教職員への相談】



<子ども学部子ども学科>

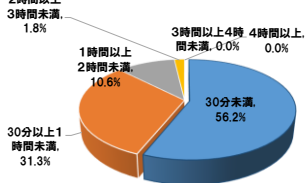
■授業時間以外の1日の平均学習時間と課題のための図書館の利用

問1 大学での授業時間以外の1日の学習時間は平均どのくらいですか。
問2 授業課題のためにどの程度図書館の資料を利用しましたか。

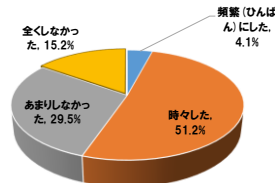
	問1			問2		
	件数	%		件数	%	
1年生	30分未満	21	41.2%	頻繁(ひんばん)にした	3	5.9%
	30分以上1時間未満	21	41.2%	時々した	30	58.8%
	1時間以上2時間未満	8	15.7%	あまりしなかった	14	27.5%
	2時間以上3時間未満	1	2.0%	全くしなかった	4	7.8%
	3時間以上4時間未満	0	0.0%	計	51	100.0%
4時間以上	0	0.0%				
計	51	100.0%				
2年生	30分未満	16	51.6%	頻繁(ひんばん)にした	3	9.7%
	30分以上1時間未満	12	38.7%	時々した	15	48.4%
	1時間以上2時間未満	2	6.5%	あまりしなかった	10	32.3%
	2時間以上3時間未満	1	3.2%	全くしなかった	3	9.7%
	3時間以上4時間未満	0	0.0%	計	31	100.0%
4時間以上	0	0.0%				
計	31	100.0%				
3年生	30分未満	32	54.2%	頻繁(ひんばん)にした	1	1.7%
	30分以上1時間未満	18	30.5%	時々した	28	47.5%
	1時間以上2時間未満	8	13.6%	あまりしなかった	19	32.2%
	2時間以上3時間未満	1	1.7%	全くしなかった	11	18.6%
	3時間以上4時間未満	0	0.0%	計	59	100.0%
4時間以上	0	0.0%				
計	59	100.0%				
4年生	30分未満	53	69.7%	頻繁(ひんばん)にした	2	2.6%
	30分以上1時間未満	17	22.4%	時々した	38	50.0%
	1時間以上2時間未満	5	6.6%	あまりしなかった	21	27.6%
	2時間以上3時間未満	1	1.3%	全くしなかった	15	19.7%
	3時間以上4時間未満	0	0.0%	計	76	100.0%
4時間以上	0	0.0%				
計	76	100.0%				

学部全体	問1			問2		
	件数	%		件数	%	
30分未満	122	56.2%	頻繁(ひんばん)にした	9	4.1%	
30分以上1時間未満	68	31.3%	時々した	111	51.2%	
1時間以上2時間未満	23	10.6%	あまりしなかった	64	29.5%	
2時間以上3時間未満	4	1.8%	全くしなかった	33	15.2%	
3時間以上4時間未満	0	0.0%	計	217	100.0%	
4時間以上	0	0.0%				
計	217	100.0%				

【授業時間以外の平均学習時間】



【課題のための図書館の利用】



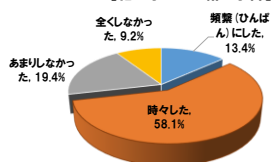
■他の学生と一緒に学習および学習に関する教職員への相談

問3 授業時間以外に他の学生と授業内容を話したり、一緒に学習しましたか。
問4 教職員に授業内容や学習に関する相談をしましたか。

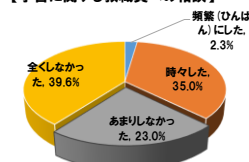
	問3			問4		
	件数	%		件数	%	
1年生	他の学生と一緒に学習			学習に関する教職員への相談		
	頻繁(ひんばん)にした	11	21.6%	頻繁(ひんばん)にした	0	0.0%
	時々した	24	47.1%	時々した	18	35.3%
	あまりしなかった	13	25.5%	あまりしなかった	8	15.7%
	全くしなかった	3	5.9%	全くしなかった	25	49.0%
計	51	100.0%	計	51	100.0%	
2年生	他の学生と一緒に学習			学習に関する教職員への相談		
	頻繁(ひんばん)にした	4	12.9%	頻繁(ひんばん)にした	1	3.2%
	時々した	18	58.1%	時々した	8	25.8%
	あまりしなかった	7	22.6%	あまりしなかった	4	12.9%
	全くしなかった	2	6.5%	全くしなかった	18	58.1%
計	31	100.0%	計	31	100.0%	
3年生	他の学生と一緒に学習			学習に関する教職員への相談		
	頻繁(ひんばん)にした	4	6.8%	頻繁(ひんばん)にした	1	1.7%
	時々した	44	74.6%	時々した	29	49.2%
	あまりしなかった	9	15.3%	あまりしなかった	14	23.7%
	全くしなかった	2	3.4%	全くしなかった	15	25.4%
計	59	100.0%	計	59	100.0%	
4年生	他の学生と一緒に学習			学習に関する教職員への相談		
	頻繁(ひんばん)にした	10	13.2%	頻繁(ひんばん)にした	3	3.9%
	時々した	40	52.6%	時々した	21	27.6%
	あまりしなかった	13	17.1%	あまりしなかった	24	31.6%
	全くしなかった	13	17.1%	全くしなかった	28	36.8%
計	76	100.0%	計	76	100.0%	

学部全体	問3			問4		
	件数	%		件数	%	
他の学生と一緒に学習			学習に関する教職員への相談			
頻繁(ひんばん)にした	29	13.4%	頻繁(ひんばん)にした	5	2.3%	
時々した	126	58.1%	時々した	76	35.0%	
あまりしなかった	42	19.4%	あまりしなかった	50	23.0%	
全くしなかった	20	9.2%	全くしなかった	86	39.6%	
計	217	100.0%	計	217	100.0%	

【他の学生と一緒に学習】



【学習に関する教職員への相談】



<国際教養学部国際教養学科>

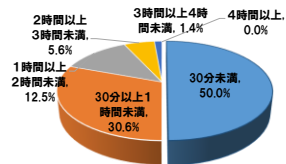
■授業時間以外の1日の平均学習時間と課題のための図書館の利用

問1 大学での授業時間以外の1日の学習時間は平均どのくらいですか。
問2 授業課題のためにどの程度図書館の資料を利用しましたか。

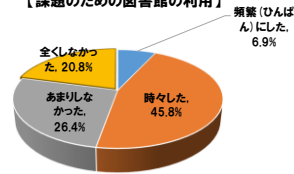
	問1			問2		
	授業時間以外の1日の平均学習時間	件数	%	課題のための図書館の利用	件数	%
1年生	30分未満	3	42.9%	頻繁(ひんぱん)にした	0	0.0%
	30分以上1時間未満	2	28.6%	時々した	4	57.1%
	1時間以上2時間未満	1	14.3%	あまりしなかった	0	0.0%
	2時間以上3時間未満	1	14.3%	全くしなかった	3	42.9%
	3時間以上4時間未満	0	0.0%	計	7	100.0%
	4時間以上	0	0.0%			
計	7	100.0%				
2年生	30分未満	8	50.0%	頻繁(ひんぱん)にした	1	6.3%
	30分以上1時間未満	6	37.5%	時々した	6	37.5%
	1時間以上2時間未満	1	6.3%	あまりしなかった	2	12.5%
	2時間以上3時間未満	1	6.3%	全くしなかった	7	43.8%
	3時間以上4時間未満	0	0.0%	計	16	100.0%
	4時間以上	0	0.0%			
計	16	100.0%				
3年生	30分未満	18	58.1%	頻繁(ひんぱん)にした	1	3.2%
	30分以上1時間未満	9	29.0%	時々した	15	48.4%
	1時間以上2時間未満	3	9.7%	あまりしなかった	13	41.9%
	2時間以上3時間未満	1	3.2%	全くしなかった	2	6.5%
	3時間以上4時間未満	0	0.0%	計	31	100.0%
	4時間以上	0	0.0%			
計	31	100.0%				
4年生	30分未満	7	38.9%	頻繁(ひんぱん)にした	3	16.7%
	30分以上1時間未満	5	27.8%	時々した	8	44.4%
	1時間以上2時間未満	4	22.2%	あまりしなかった	4	22.2%
	2時間以上3時間未満	1	5.6%	全くしなかった	3	16.7%
	3時間以上4時間未満	1	5.6%	計	18	100.0%
	4時間以上	0	0.0%			
計	18	100.0%				

学部全体	問1			問2		
	授業時間以外の1日の平均学習時間	件数	%	課題のための図書館の利用	件数	%
30分未満	36	50.0%	頻繁(ひんぱん)にした	5	6.9%	
30分以上1時間未満	22	30.6%	時々した	33	45.8%	
1時間以上2時間未満	9	12.5%	あまりしなかった	19	26.4%	
2時間以上3時間未満	4	5.6%	全くしなかった	15	20.8%	
3時間以上4時間未満	1	1.4%	計	72	100.0%	
4時間以上	0	0.0%				
計	72	100.0%				

【授業時間以外の平均学習時間】



【課題のための図書館の利用】



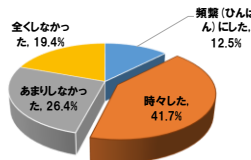
■他の学生と一緒に学習および学習に関する教職員への相談

問3 授業時間以外に他の学生と授業内容を話したり、一緒に学習しましたか。
問4 教職員に授業内容や学習に関する相談をしましたか。

	問3			問4		
	他の学生と一緒に学習	件数	%	学習に関する教職員への相談	件数	%
1年生	頻繁(ひんぱん)にした	0	0.0%	頻繁(ひんぱん)にした	0	0.0%
	時々した	3	42.9%	時々した	2	28.6%
	あまりしなかった	3	42.9%	あまりしなかった	2	28.6%
	全くしなかった	1	14.3%	全くしなかった	3	42.9%
	計	7	100.0%	計	7	100.0%
2年生	頻繁(ひんぱん)にした	1	6.3%	頻繁(ひんぱん)にした	1	6.3%
	時々した	7	43.8%	時々した	1	6.3%
	あまりしなかった	4	25.0%	あまりしなかった	5	31.3%
	全くしなかった	4	25.0%	全くしなかった	9	56.3%
	計	16	100.0%	計	16	100.0%
3年生	頻繁(ひんぱん)にした	3	9.7%	頻繁(ひんぱん)にした	0	0.0%
	時々した	13	41.9%	時々した	6	19.4%
	あまりしなかった	7	22.6%	あまりしなかった	10	32.3%
	全くしなかった	8	25.8%	全くしなかった	15	48.4%
	計	31	100.0%	計	31	100.0%
4年生	頻繁(ひんぱん)にした	5	27.8%	頻繁(ひんぱん)にした	0	0.0%
	時々した	7	38.9%	時々した	4	22.2%
	あまりしなかった	5	27.8%	あまりしなかった	7	38.9%
	全くしなかった	1	5.6%	全くしなかった	7	38.9%
	計	18	100.0%	計	18	100.0%

学部全体	問3			問4		
	他の学生と一緒に学習	件数	%	学習に関する教職員への相談	件数	%
頻繁(ひんぱん)にした	9	12.5%	頻繁(ひんぱん)にした	1	1.4%	
時々した	30	41.7%	時々した	13	18.1%	
あまりしなかった	19	26.4%	あまりしなかった	24	33.3%	
全くしなかった	14	19.4%	全くしなかった	34	47.2%	
計	72	100.0%	計	72	100.0%	

【他の学生と一緒に学習】



【学習に関する教職員への相談】

