

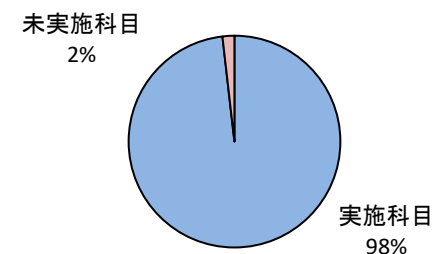
令和4年度 前期 学生による授業評価アンケート 集計結果

1. アンケート回収科目数

当該期 開講科目数	アンケート 回収科目数	アンケート 回収率(※1)	アンケート 実施科目数(※2)
164	161	98.2%	161

※1 当該期開講科目数に対するアンケート回収科目数の割合です。

※2 履修者5名未満の科目、通年の科目、学外実習科目は除いています。



2. アンケート回答数

	実施対象者数延べ人数	回答数
全学	6,300	4,205
必修科目	1,247	761
選択科目	5,053	3,444
講義科目	3,902	2,582
演習・実験等の科目	2,398	1,623
教養科目	1,408	910
専門科目	4,892	3,295
受講生数50人以上	3,643	2,500
受講生数50人未満	2,657	1,705
専任教員	5,353	3,544
非常勤教員	947	661

### 3. 質問項目毎の集計

表の見方、その他質問があれば、FD委員までご連絡下さい。

#### 【表の見方】

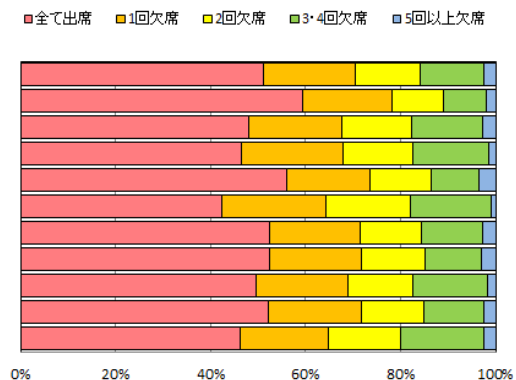
各項目の回答数および、その合計を表示

全科目の集計結果  
科目分類による集計結果  
受講生数による集計結果  
教員分類による集計結果

A. 1)この授業にどの程度出席しましたか

	全て出席	1回欠席	2回欠席	3・4回欠席	5回以上欠席	計
全学	2,405	908	639	630	116	4,698
必修科目	764	242	138	117	24	1,285
選択科目	1,641	666	501	513	92	3,413
講義科目	1,030	477	325	357	30	2,219
演習・実験等の科目	1,375	431	314	249	86	2,455
教養科目	263	135	110	107	5	620
専門科目	2,142	773	529	523	111	4,078
受講生数50人以上	1,378	507	356	308	80	2,629
受講生数50人未満	1,027	401	283	322	36	2,069
専任教員	2,037	759	517	490	97	3,900
非常勤教員	368	149	122	140	19	798

数値は、回答数

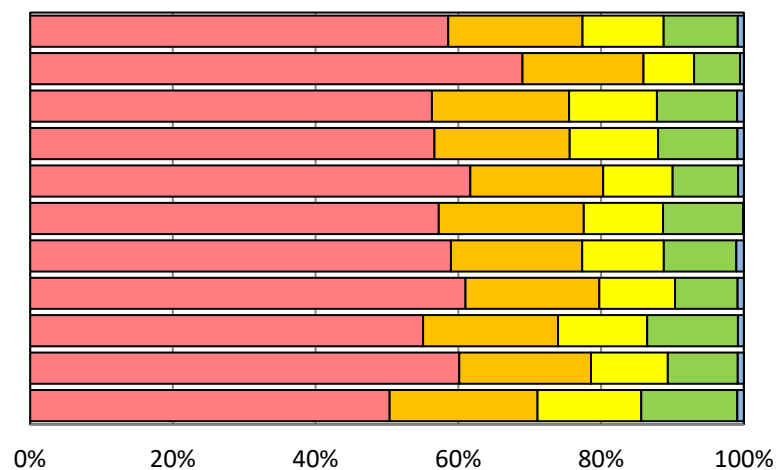


【A】授業に対する学生の取り組みについて

A. 1)この授業にどの程度出席しましたか

	全て出席	1回欠席	2回欠席	3・4回欠席	5回以上欠席	計
全学	2,464	791	478	436	36	4,205
必修科目	525	129	54	49	4	761
選択科目	1,939	662	424	387	32	3,444
講義科目	1,463	489	320	287	23	2,582
演習・実験等の科目	1,001	302	158	149	13	1,623
教養科目	521	185	101	102	1	910
専門科目	1,943	606	377	334	35	3,295
受講生数50人以上	1,525	469	265	219	22	2,500
受講生数50人未満	939	322	213	217	14	1,705
専任教員	2,131	654	382	347	30	3,544
非常勤教員	333	137	96	89	6	661

■全て出席 ■1回欠席 ■2回欠席 ■3・4回欠席 ■5回以上欠席

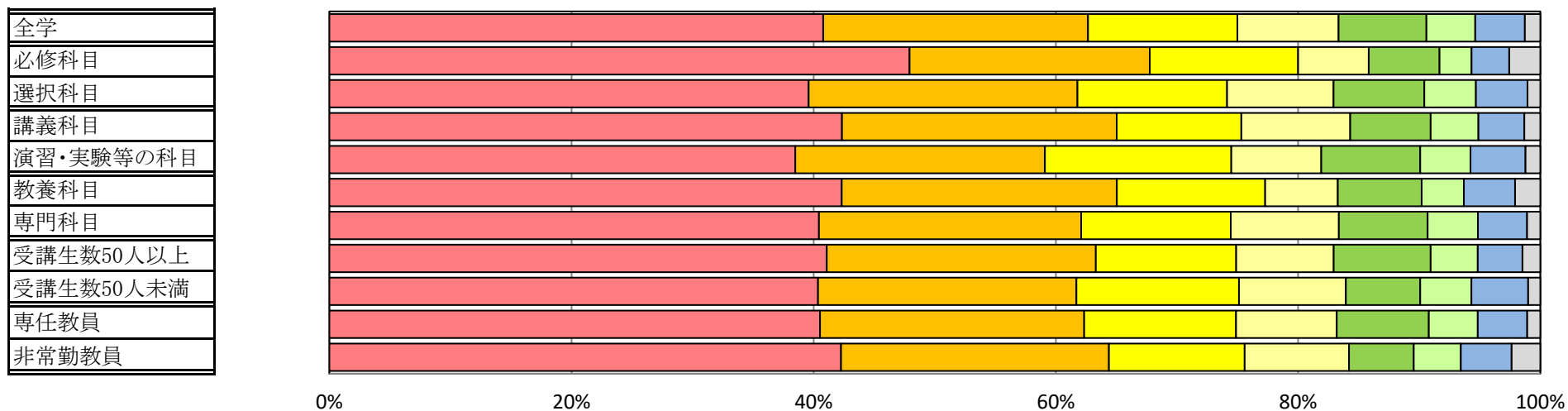


【B】この授業における学生の成長について

B. 2)この授業を受けて良かった点は、何ですか(複数回答可)

	理解が深まった	興味、関心が高まった	技能・技術が向上した	他分野との関連性の理解が深まった	進路の参考になった	学習方法の改善に役立った	実社会で必要な力が高まった	あてはまるものはなかった	計
全学	3,515	1,884	1,063	721	625	347	353	110	8,618
必修科目	599	248	153	73	73	33	39	32	1,250
選択科目	2,916	1,636	910	648	552	314	314	78	7,368
講義科目	2,188	1,173	532	465	343	204	196	68	5,169
演習・実験等の科目	1,327	711	531	256	282	143	157	42	3,449
教養科目	691	371	200	98	113	57	69	34	1,633
専門科目	2,824	1,513	863	623	512	290	284	76	6,985
受講生数50人以上	2,102	1,137	593	412	410	199	189	75	5,117
受講生数50人未満	1,413	747	470	309	215	148	164	35	3,501
専任教員	2,961	1,594	916	608	555	296	298	79	7,307
非常勤教員	554	290	147	113	70	51	55	31	1,311

■ 理解が深まった    
 ■ 興味、関心が高まった    
 ■ 技能・技術が向上した    
 ■ 他分野との関連性の理解が深まった    
 ■ 進路の参考になった    
 ■ 学習方法の改善に役立った    
 ■ 実社会で必要な力が高まった    
 ■ あてはまるものはなかった

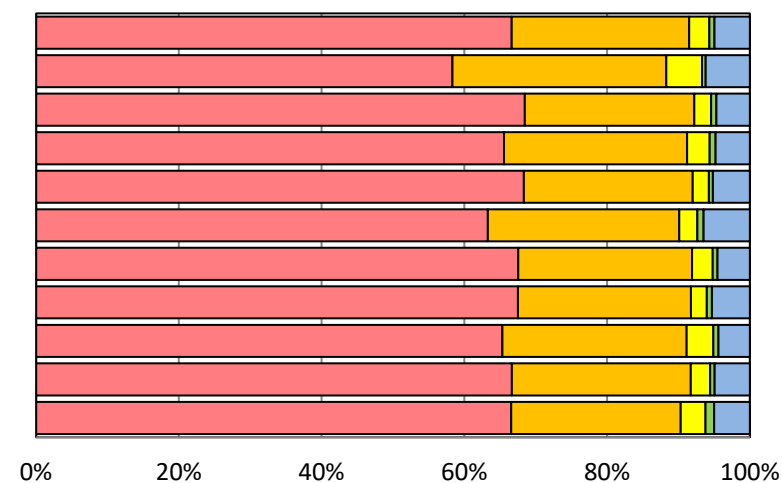


【C】総合評価

C. 3)この授業の目標を達成できましたか

	できた	少しできた	あまりできなかった	できなかった	わからない	計
全学	2,802	1,046	119	30	208	4,205
必修科目	444	228	38	4	47	761
選択科目	2,358	818	81	26	161	3,444
講義科目	1,693	662	82	21	124	2,582
演習・実験等の科目	1,109	384	37	9	84	1,623
教養科目	576	244	23	8	59	910
専門科目	2,226	802	96	22	149	3,295
受講生数50人以上	1,688	606	55	18	133	2,500
受講生数50人未満	1,114	440	64	12	75	1,705
専任教員	2,362	889	96	22	175	3,544
非常勤教員	440	157	23	8	33	661

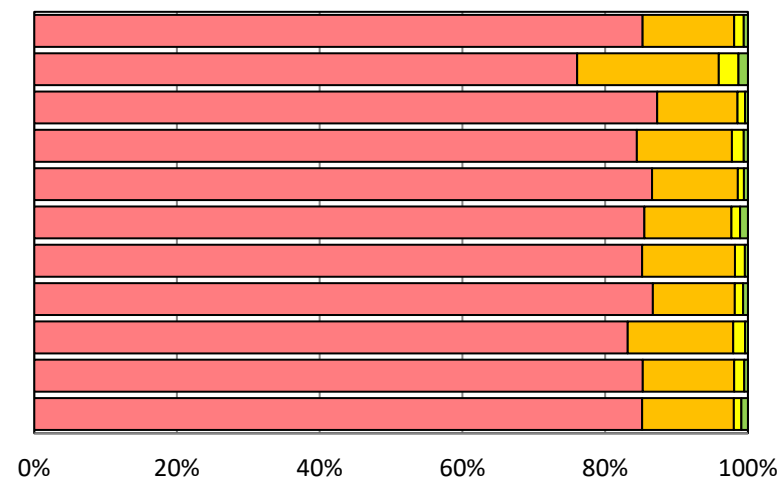
■できた ■少しできた ■あまりできなかった ■できなかった ■わからない



C. 4)授業に対する教員の意欲が感じられましたか

	感じられた	少し感じられた	あまり感じられなかった	感じられなかった	計
全学	3,585	539	57	24	4,205
必修科目	579	151	21	10	761
選択科目	3,006	388	36	14	3,444
講義科目	2,180	344	43	15	2,582
演習・実験等の科目	1,405	195	14	9	1,623
教養科目	778	111	11	10	910
専門科目	2,807	428	46	14	3,295
受講生数50人以上	2,167	287	29	17	2,500
受講生数50人未満	1,418	252	28	7	1,705
専任教員	3,022	454	50	18	3,544
非常勤教員	563	85	7	6	661

■感じられた ■少し感じられた ■あまり感じられなかった ■感じられなかった



C. 5)この授業に満足しましたか

	満足	ほぼ満足	やや不満	不満	計
全学	3,206	839	114	46	4,205
必修科目	504	212	30	15	761
選択科目	2,702	627	84	31	3,444
講義科目	1,947	533	70	32	2,582
演習・実験等の科目	1,259	306	44	14	1,623
教養科目	655	206	38	11	910
専門科目	2,551	633	76	35	3,295
受講生数50人以上	1,926	476	69	29	2,500
受講生数50人未満	1,280	363	45	17	1,705
専任教員	2,722	710	78	34	3,544
非常勤教員	484	129	36	12	661

