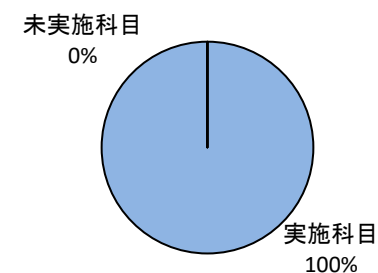


令和4年度 前期 学生による授業評価アンケート 集計結果

1. アンケート回収科目数

当該期 開講科目数	アンケート 回収科目数	アンケート 回収率(※1)	アンケート 実施科目数(※2)
113	113	100.0%	113



※1 当該期開講科目数に対するアンケート回収科目数の割合です。

※2 履修者5名未満の科目、通年の科目、学外実習科目は除いています。

2. アンケート回答数

	実施対象者数延べ人数	回答数
全学	4,564	3,763
必修科目	1,522	1,287
選択科目	3,042	2,476
講義科目	2,597	2,111
演習・実験等の科目	1,967	1,652
教養科目	1,010	808
専門科目	3,554	2,955
受講生数50人以上	2,513	2,151
受講生数50人未満	2,051	1,612
専任教員	4,067	3,400
非常勤教員	497	363

3. 質問項目毎の集計

表の見方、その他質問があれば、FD委員までご連絡下さい。

【表の見方】

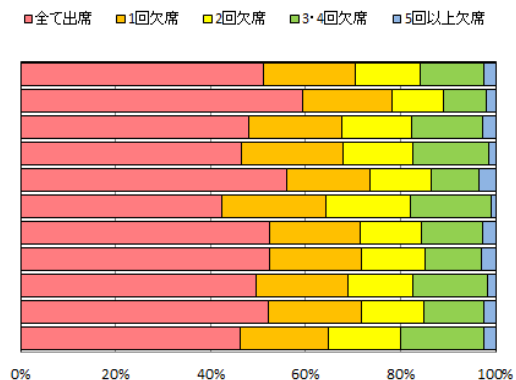
各項目の回答数および、その合計を表示

全科目の集計結果
科目分類による集計結果
受講生数による集計結果
教員分類による集計結果

A. 1)この授業にどの程度出席しましたか

	全て出席	1回欠席	2回欠席	3・4回欠席	5回以上欠席	計
全学	2,405	908	639	630	116	4,698
必修科目	764	242	138	117	24	1,285
選択科目	1,641	666	501	513	92	3,413
講義科目	1,030	477	325	357	30	2,219
演習・実験等の科目	1,375	431	314	249	86	2,455
教養科目	263	135	110	107	5	620
専門科目	2,142	773	529	523	111	4,078
受講生数50人以上	1,378	507	356	308	80	2,629
受講生数50人未満	1,027	401	283	322	36	2,069
専任教員	2,037	759	517	490	97	3,900
非常勤教員	368	149	122	140	19	798

数値は、回答数

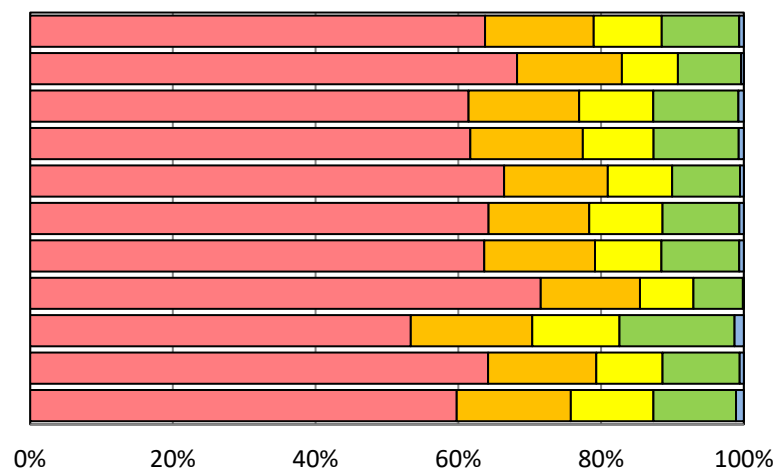


【A】授業に対する学生の取り組みについて

A. 1)この授業にどの程度出席しましたか

	全て出席	1回欠席	2回欠席	3・4回欠席	5回以上欠席	計
全学	2,399	573	358	409	24	3,763
必修科目	878	189	101	114	5	1,287
選択科目	1,521	384	257	295	19	2,476
講義科目	1,302	333	209	252	15	2,111
演習・実験等の科目	1,097	240	149	157	9	1,652
教養科目	519	114	83	87	5	808
専門科目	1,880	459	275	322	19	2,955
受講生数50人以上	1,539	299	161	149	3	2,151
受講生数50人未満	860	274	197	260	21	1,612
専任教員	2,182	515	316	367	20	3,400
非常勤教員	217	58	42	42	4	363

■全て出席 ■1回欠席 ■2回欠席 ■3・4回欠席 ■5回以上欠席

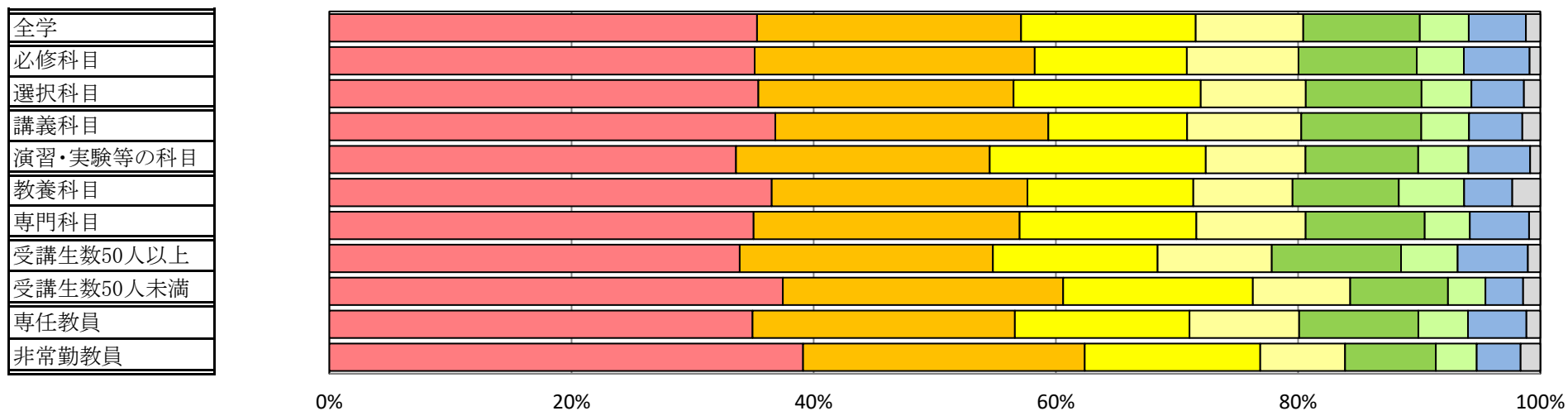


【B】この授業における学生の成長について

B. 2)この授業を受けて良かった点は、何ですか(複数回答可)

	理解が深まった	興味、関心が高まった	技能・技術が向上した	他分野との関連性の理解が深まった	進路の参考になった	学習方法の改善に役立った	実社会で必要な力が高まった	あてはまるものはなかった	計
全学	3,168	1,956	1,294	796	864	362	424	106	8,970
必修科目	1,119	737	400	294	311	124	173	28	3,186
選択科目	2,049	1,219	894	502	553	238	251	78	5,784
講義科目	1,765	1,081	549	452	475	189	211	71	4,793
演習・実験等の科目	1,403	875	745	344	389	173	213	35	4,177
教養科目	616	356	231	138	148	91	67	39	1,686
専門科目	2,552	1,600	1,063	658	716	271	357	67	7,284
受講生数50人以上	1,822	1,124	731	507	574	251	312	55	5,376
受講生数50人未満	1,346	832	563	289	290	111	112	51	3,594
専任教員	2,855	1,770	1,178	740	804	335	395	93	8,170
非常勤教員	313	186	116	56	60	27	29	13	800

■ 理解が深まった
 ■ 興味、関心が高まった
 ■ 技能・技術が向上した
 ■ 他分野との関連性の理解が深まった
 ■ 進路の参考になった
 ■ 学習方法の改善に役立った
 ■ 実社会で必要な力が高まった
 ■ あてはまるものはなかった

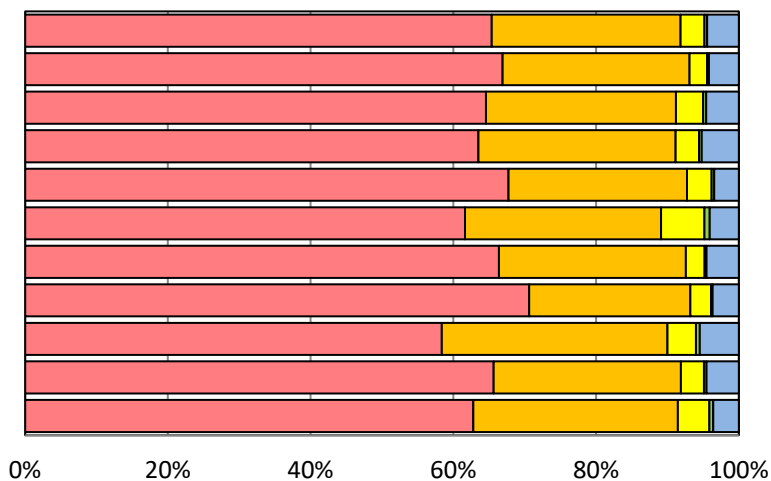


【C】総合評価

C. 3)この授業の目標を達成できましたか

	できた	少しできた	あまりできなかった	できなかった	わからない	計
全学	2,460	996	126	14	167	3,763
必修科目	861	337	32	3	54	1,287
選択科目	1,599	659	94	11	113	2,476
講義科目	1,341	583	69	8	110	2,111
演習・実験等の科目	1,119	413	57	6	57	1,652
教養科目	498	222	49	6	33	808
専門科目	1,962	774	77	8	134	2,955
受講生数50人以上	1,519	486	62	5	79	2,151
受講生数50人未満	941	510	64	9	88	1,612
専任教員	2,232	892	110	12	154	3,400
非常勤教員	228	104	16	2	13	363

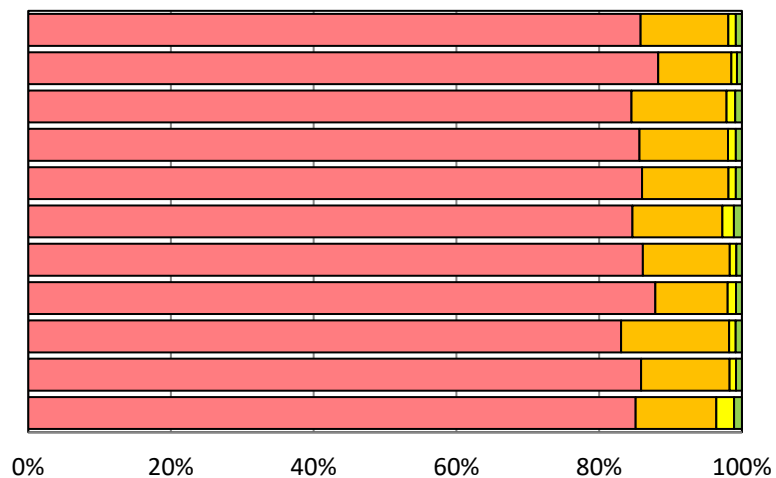
■できた ■少しできた ■あまりできなかった ■できなかった ■わからない



C. 4)授業に対する教員の意欲が感じられましたか

	感じられた	少し感じられた	あまり感じられなかった	感じられなかった	計
全学	3,229	462	40	32	3,763
必修科目	1,136	132	10	9	1,287
選択科目	2,093	330	30	23	2,476
講義科目	1,808	262	23	18	2,111
演習・実験等の科目	1,421	200	17	14	1,652
教養科目	684	102	13	9	808
専門科目	2,545	360	27	23	2,955
受講生数50人以上	1,890	218	25	18	2,151
受講生数50人未満	1,339	244	15	14	1,612
専任教員	2,920	421	31	28	3,400
非常勤教員	309	41	9	4	363

■感じられた ■少し感じられた ■あまり感じられなかった ■感じられなかった



C. 5)この授業に満足しましたか

	満足	ほぼ満足	やや不満	不満	計
全学	2,837	786	104	36	3,763
必修科目	1,026	229	20	12	1,287
選択科目	1,811	557	84	24	2,476
講義科目	1,568	462	60	21	2,111
演習・実験等の科目	1,269	324	44	15	1,652
教養科目	577	186	32	13	808
専門科目	2,260	600	72	23	2,955
受講生数50人以上	1,674	404	49	24	2,151
受講生数50人未満	1,163	382	55	12	1,612
専任教員	2,566	702	98	34	3,400
非常勤教員	271	84	6	2	363

