

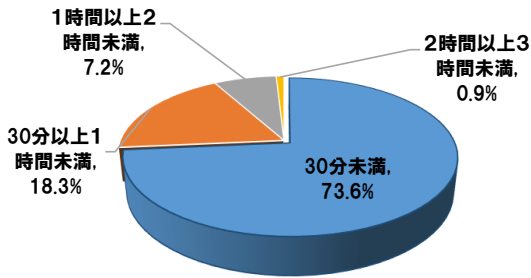
学修時間・学修実態について<中国短期大学>

■授業時間以外の1日の平均学習時間と課題のための図書館の利用 【短大全体】

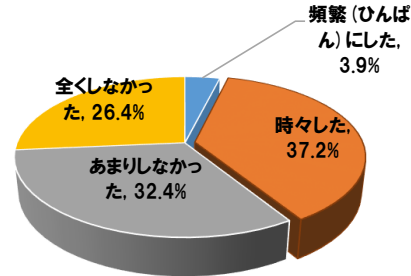
問1 大学での授業時間以外の1日の学習時間は平均どのくらいですか。
 問2 授業課題のためにどの程度図書館の資料を利用しましたか。

問1			問2		
授業時間以外の1日の平均学習時間	件数	%	課題のための図書館の利用	件数	%
30分未満	245	73.6%	頻繁(ひんばん)にした	13	3.9%
30分以上1時間未満	61	18.3%	時々した	124	37.2%
1時間以上2時間未満	24	7.2%	あまりしなかった	108	32.4%
2時間以上3時間未満	3	0.9%	全くしなかった	88	26.4%
3時間以上4時間未満	0	0.0%			
4時間以上	0	0.0%			
計	333	100.0%	計	333	100.0%

【授業以外の平均学習時間】



【課題のための図書館の利用】

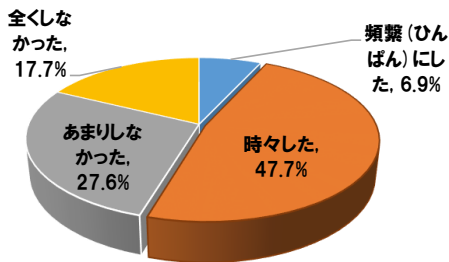


■他の学生と一緒に学習および学習に関する教職員への相談

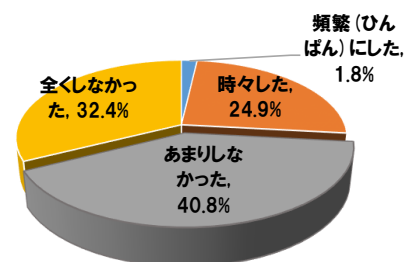
問3 授業時間以外に他の学生と授業内容を話したり、一緒に学習しましたか。
 問4 教職員に授業内容や学習に関する相談をしましたか。

問3			問4		
他の学生と一緒に学習	件数	%	学習に関する教職員への相談	件数	%
頻繁(ひんばん)にした	23	6.9%	頻繁(ひんばん)にした	6	1.8%
時々した	159	47.7%	時々した	83	24.9%
あまりしなかった	92	27.6%	あまりしなかった	136	40.8%
全くしなかった	59	17.7%	全くしなかった	108	32.4%
計	333	100.0%	計	333	100.0%

【他の学生と一緒に学習】



【学習に関する教職員への相談】



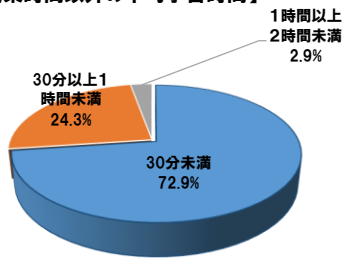
■授業時間以外の1日の平均学習時間と課題のための図書館の利用 【総合生活学科】

問1 大学での授業時間以外の1日の学習時間は平均どのくらいですか。
 問2 授業課題のためにどの程度図書館の資料を利用しましたか。

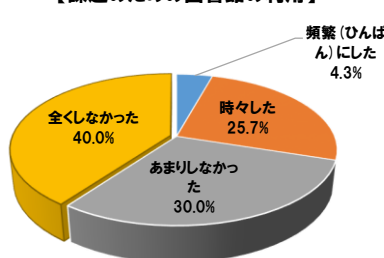
	問1			問2		
	授業時間以外の1日の平均学習時間	件数	%	課題のための図書館の利用	件数	%
1年生	30分未満	16	80.0%	頻繁(ひんぱん)にした	0	0.0%
	30分以上1時間未満	3	15.0%	時々した	5	25.0%
	1時間以上2時間未満	1	5.0%	あまりしなかった	5	25.0%
	2時間以上3時間未満	0	0.0%	全くしなかった	10	50.0%
	3時間以上4時間未満	0	0.0%	計	20	100.0%
	4時間以上	0	0.0%			
	計	20	100.0%			
2年生	30分未満	35	70.0%	頻繁(ひんぱん)にした	3	6.0%
	30分以上1時間未満	14	28.0%	時々した	13	26.0%
	1時間以上2時間未満	1	2.0%	あまりしなかった	16	32.0%
	2時間以上3時間未満	0	0.0%	全くしなかった	18	36.0%
	3時間以上4時間未満	0	0.0%	計	50	100.0%
	4時間以上	0	0.0%			
	計	50	100.0%			

学科全体	問1			問2		
	授業時間以外の1日の平均学習時間	件数	%	課題のための図書館の利用	件数	%
	30分未満	51	72.9%	頻繁(ひんぱん)にした	3	4.3%
	30分以上1時間未満	17	24.3%	時々した	18	25.7%
	1時間以上2時間未満	2	2.9%	あまりしなかった	21	30.0%
	2時間以上3時間未満	0	0.0%	全くしなかった	28	40.0%
	3時間以上4時間未満	0	0.0%	計	70	100.0%
	4時間以上	0	0.0%			
	計	70	100.0%			

【授業時間以外の平均学習時間】



【課題のための図書館の利用】

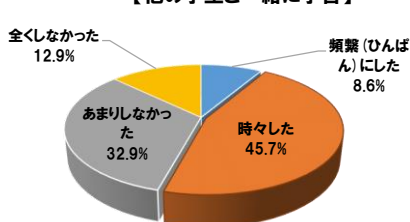


■他の学生と一緒に学習および学習に関する教職員への相談

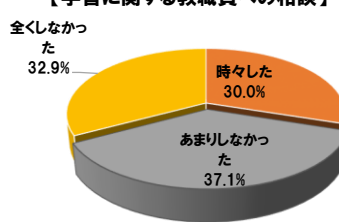
問3 授業時間以外に他の学生と授業内容を話したり、一緒に学習しましたか。
 問4 教職員に授業内容や学習に関する相談をしましたか。

	問3			問4		
	他の学生と一緒に学習	件数	%	学習に関する教職員への相談	件数	%
1年生	頻繁(ひんぱん)にした	2	10.0%	頻繁(ひんぱん)にした	0	0.0%
	時々した	13	65.0%	時々した	11	55.0%
	あまりしなかった	4	20.0%	あまりしなかった	5	25.0%
	全くしなかった	1	5.0%	全くしなかった	4	20.0%
	計	20	100.0%	計	20	100.0%
2年生	頻繁(ひんぱん)にした	4	8.0%	頻繁(ひんぱん)にした	0	0.0%
	時々した	19	38.0%	時々した	10	20.0%
	あまりしなかった	19	38.0%	あまりしなかった	21	42.0%
	全くしなかった	8	16.0%	全くしなかった	19	38.0%
	計	50	100.0%	計	50	100.0%

【他の学生と一緒に学習】



【学習に関する教職員への相談】



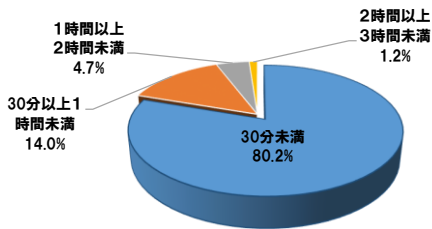
■授業時間以外の1日の平均学習時間と課題のための図書館の利用 【保育学科】

問1 大学での授業時間以外の1日の学習時間は平均どのくらいですか。
問2 授業課題のためにどの程度図書館の資料を利用しましたか。

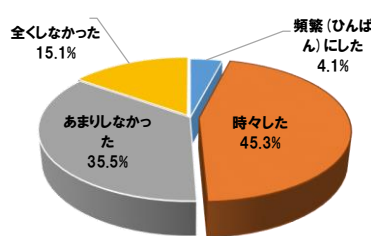
	問1			問2		
	授業時間以外の1日の平均学習時間	件数	%	課題のための図書館の利用	件数	%
1年生	30分未満	56	76.7%	頻繁(ひんばん)にした	2	2.7%
	30分以上1時間未満	13	17.8%	時々した	23	31.5%
	1時間以上2時間未満	4	5.5%	あまりしなかった	32	43.8%
	2時間以上3時間未満	0	0.0%	全くしなかった	16	21.9%
	3時間以上4時間未満	0	0.0%	計	73	100.0%
	4時間以上	0	0.0%			
計	73	100.0%				
2年生	30分未満	82	82.8%	頻繁(ひんばん)にした	5	5.1%
	30分以上1時間未満	11	11.1%	時々した	55	55.6%
	1時間以上2時間未満	4	4.0%	あまりしなかった	29	29.3%
	2時間以上3時間未満	2	2.0%	全くしなかった	10	10.1%
	3時間以上4時間未満	0	0.0%	計	99	100.0%
	4時間以上	0	0.0%			
計	99	100.0%				

	問1			問2		
	授業時間以外の1日の平均学習時間	件数	%	課題のための図書館の利用	件数	%
学科全体	30分未満	138	80.2%	頻繁(ひんばん)にした	7	4.1%
	30分以上1時間未満	24	14.0%	時々した	78	45.3%
	1時間以上2時間未満	8	4.7%	あまりしなかった	61	35.5%
	2時間以上3時間未満	2	1.2%	全くしなかった	26	15.1%
	3時間以上4時間未満	0	0.0%	計	172	100.0%
	4時間以上	0	0.0%			
計	172	100.0%				

【授業時間以外の平均学習時間】



【課題のための図書館の利用】



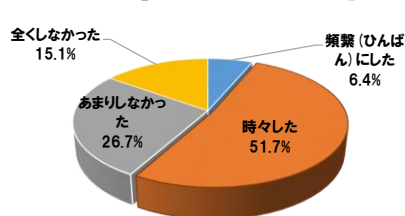
■他の学生と一緒に学習および学習に関する教職員への相談

問3 授業時間以外に他の学生と授業内容を話したり、一緒に学習しましたか。
問4 教職員に授業内容や学習に関する相談をしましたか。

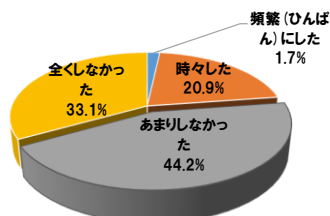
	問3			問4		
	他の学生と一緒に学習	件数	%	学習に関する教職員への相談	件数	%
1年生	頻繁(ひんばん)にした	2	2.7%	頻繁(ひんばん)にした	2	2.7%
	時々した	41	56.2%	時々した	13	17.8%
	あまりしなかった	16	21.9%	あまりしなかった	32	43.8%
	全くしなかった	14	19.2%	全くしなかった	26	35.6%
	計	73	100.0%	計	73	100.0%
2年生	頻繁(ひんばん)にした	9	9.1%	頻繁(ひんばん)にした	1	1.0%
	時々した	48	48.5%	時々した	23	23.2%
	あまりしなかった	30	30.3%	あまりしなかった	44	44.4%
	全くしなかった	12	12.1%	全くしなかった	31	31.3%
	計	99	100.0%	計	99	100.0%

	問3			問4		
	他の学生と一緒に学習	件数	%	学習に関する教職員への相談	件数	%
学科全体	頻繁(ひんばん)にした	11	6.4%	頻繁(ひんばん)にした	3	1.7%
	時々した	89	51.7%	時々した	36	20.9%
	あまりしなかった	46	26.7%	あまりしなかった	76	44.2%
	全くしなかった	26	15.1%	全くしなかった	57	33.1%
	計	172	100.0%	計	172	100.0%

【他の学生と一緒に学習】



【学習に関する教職員への相談】



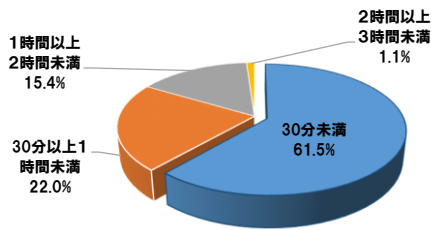
■授業時間以外の1日の平均学習時間と課題のための図書館の利用 【情報ビジネス学科】

問1 大学での授業時間以外の1日の学習時間は平均どのくらいですか。
 問2 授業課題のためにどの程度図書館の資料を利用しましたか。

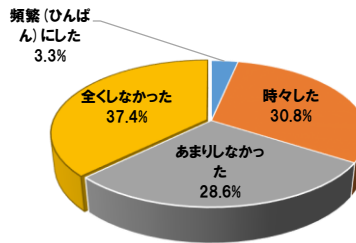
	問1			問2		
	授業時間以外の1日の平均学習時間	件数	%	課題のための図書館の利用	件数	%
1年生	30分未満	29	70.7%	頻繁(ひんぱん)にした	2	4.9%
	30分以上1時間未満	8	19.5%	時々した	14	34.1%
	1時間以上2時間未満	4	9.8%	あまりしなかった	10	24.4%
	2時間以上3時間未満	0	0.0%	全くしなかった	15	36.6%
	3時間以上4時間未満	0	0.0%	計	41	100.0%
	4時間以上	0	0.0%			
	計	41	100.0%			
2年生	30分未満	27	54.0%	頻繁(ひんぱん)にした	1	2.0%
	30分以上1時間未満	12	24.0%	時々した	14	28.0%
	1時間以上2時間未満	10	20.0%	あまりしなかった	16	32.0%
	2時間以上3時間未満	1	2.0%	全くしなかった	19	38.0%
	3時間以上4時間未満	0	0.0%	計	50	100.0%
	4時間以上	0	0.0%			
	計	50	100.0%			

学科全体	問1			問2		
	授業時間以外の1日の平均学習時間	件数	%	課題のための図書館の利用	件数	%
	30分未満	56	61.5%	頻繁(ひんぱん)にした	3	3.3%
	30分以上1時間未満	20	22.0%	時々した	28	30.8%
	1時間以上2時間未満	14	15.4%	あまりしなかった	26	28.6%
	2時間以上3時間未満	1	1.1%	全くしなかった	34	37.4%
	3時間以上4時間未満	0	0.0%	計	91	100.0%
	4時間以上	0	0.0%			
	計	91	100.0%			

【授業時間以外の平均学習時間】



【課題のための図書館の利用】

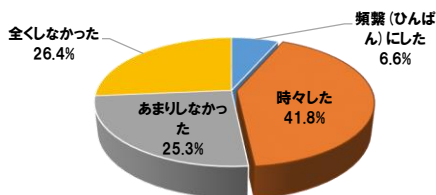


■他の学生と一緒に学習および学習に関する教職員への相談

問3 授業時間以外に他の学生と授業内容を話したり、一緒に学習しましたか。
 問4 教職員に授業内容や学習に関する相談をしましたか。

	問3			問4		
	他の学生と一緒に学習	件数	%	学習に関する教職員への相談	件数	%
1年生	頻繁(ひんぱん)にした	2	4.9%	頻繁(ひんぱん)にした	1	2.4%
	時々した	19	46.3%	時々した	9	22.0%
	あまりしなかった	10	24.4%	あまりしなかった	20	48.8%
	全くしなかった	10	24.4%	全くしなかった	11	26.8%
	計	41	100.0%	計	41	100.0%
2年生	頻繁(ひんぱん)にした	4	8.0%	頻繁(ひんぱん)にした	2	4.0%
	時々した	19	38.0%	時々した	17	34.0%
	あまりしなかった	13	26.0%	あまりしなかった	14	28.0%
	全くしなかった	14	28.0%	全くしなかった	17	34.0%
	計	50	100.0%	計	50	100.0%

【他の学生と一緒に学習】



【学習に関する教職員への相談】

