

学修時間・学修実態について<中国学園大学>

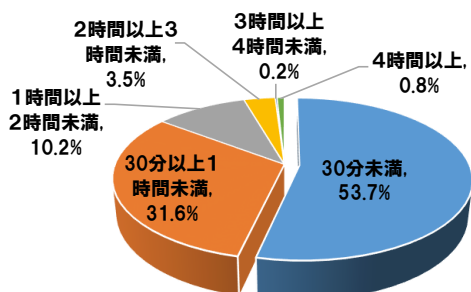
■授業時間以外の1日の平均学習時間と課題のための図書館の利用 【大学全体】

問1 大学での授業時間以外の1日の学習時間は平均どのくらいですか。

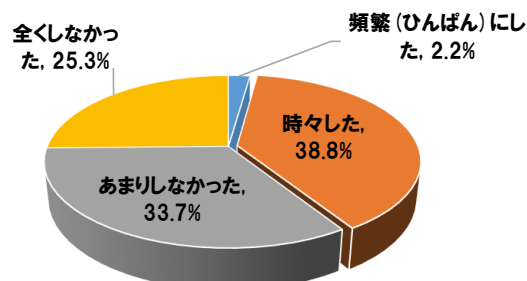
問2 授業課題のためにどの程度図書館の資料を利用しましたか。

問1			問2		
授業時間以外の1日の平均学習時間	件数	%	課題のための図書館の利用	件数	%
30分未満	263	53.7%	頻繁(ひんばん)にした	11	2.2%
30分以上1時間未満	155	31.6%	時々した	190	38.8%
1時間以上2時間未満	50	10.2%	あまりしなかった	165	33.7%
2時間以上3時間未満	17	3.5%	全くしなかった	124	25.3%
3時間以上4時間未満	1	0.2%	計	490	100.0%
4時間以上	4	0.8%			
計	490	100.0%			

【授業時間以外の平均学習時間】



【課題のための図書館の利用】



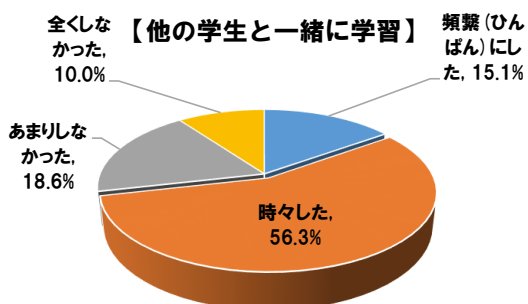
■他の学生と一緒に学習および学習に関する教職員への相談

問3 授業時間以外に他の学生と授業内容を話したり、一緒に学習しましたか。

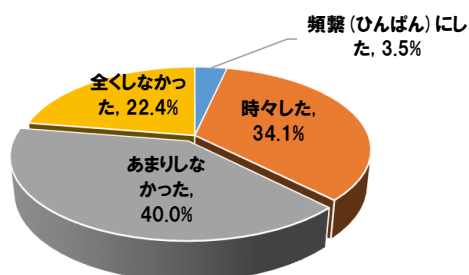
問4 教職員に授業内容や学習に関する相談をしましたか。

問3			問4		
他の学生と一緒に学習	件数	%	学習に関する教職員への相談	件数	%
頻繁(ひんばん)にした	74	15.1%	頻繁(ひんばん)にした	17	3.5%
時々した	276	56.3%	時々した	167	34.1%
あまりしなかった	91	18.6%	あまりしなかった	196	40.0%
全くしなかった	49	10.0%	全くしなかった	110	22.4%
計	490	100.0%	計	490	100.0%

【他の学生と一緒に学習】



【学習に関する教職員への相談】



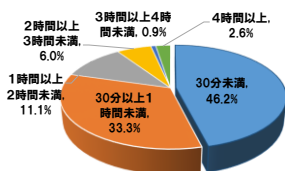
■授業時間以外の1日の平均学習時間と課題のための図書館の利用 【現代生活学部人間栄養学科】

問1 大学での授業時間以外の1日の学習時間は平均どのくらいですか。
問2 授業課題のためにどの程度図書館の資料を利用しましたか。

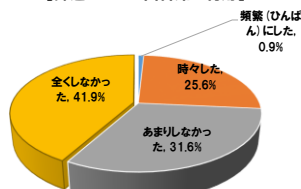
	問1			問2		
	授業時間以外の1日の平均学習時間	件数	%	課題のための図書館の利用	件数	%
1年生	30分未満	11	42.3%	頻繁(ひんぱん)にした	0	0.0%
	30分以上1時間未満	8	30.8%	時々した	3	11.5%
	1時間以上2時間未満	5	19.2%	あまりしなかった	8	30.8%
	2時間以上3時間未満	2	7.7%	全くしなかった	15	57.7%
	3時間以上4時間未満	0	0.0%	計	26	100.0%
	4時間以上	0	0.0%			
	計	26	100.0%			
2年生	30分未満	14	53.8%	頻繁(ひんぱん)にした	0	0.0%
	30分以上1時間未満	10	38.5%	時々した	5	19.2%
	1時間以上2時間未満	1	3.8%	あまりしなかった	5	19.2%
	2時間以上3時間未満	0	0.0%	全くしなかった	16	61.5%
	3時間以上4時間未満	1	3.8%	計	26	100.0%
	4時間以上	0	0.0%			
	計	26	100.0%			
3年生	30分未満	23	60.5%	頻繁(ひんぱん)にした	0	0.0%
	30分以上1時間未満	12	31.6%	時々した	11	28.9%
	1時間以上2時間未満	2	5.3%	あまりしなかった	15	39.5%
	2時間以上3時間未満	0	0.0%	全くしなかった	12	31.6%
	3時間以上4時間未満	0	0.0%	計	38	100.0%
	4時間以上	1	2.6%			
	計	38	100.0%			
4年生	30分未満	6	22.2%	頻繁(ひんぱん)にした	1	3.7%
	30分以上1時間未満	9	33.3%	時々した	11	40.7%
	1時間以上2時間未満	5	18.5%	あまりしなかった	9	33.3%
	2時間以上3時間未満	5	18.5%	全くしなかった	6	22.2%
	3時間以上4時間未満	0	0.0%	計	27	100.0%
	4時間以上	2	7.4%			
	計	27	100.0%			

学部全体	問1			問2		
	授業時間以外の1日の平均学習時間	件数	%	課題のための図書館の利用	件数	%
	30分未満	54	46.2%	頻繁(ひんぱん)にした	1	0.9%
	30分以上1時間未満	39	33.3%	時々した	30	25.6%
	1時間以上2時間未満	13	11.1%	あまりしなかった	37	31.6%
	2時間以上3時間未満	7	6.0%	全くしなかった	49	41.9%
	3時間以上4時間未満	1	0.9%	計	117	100.0%
	4時間以上	3	2.6%			
	計	117	100.0%			

【授業時間以外の平均学習時間】



【課題のための図書館の利用】



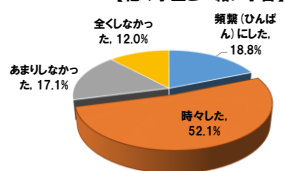
■他の学生と一緒に学習および学習に関する教職員への相談

問3 授業時間以外に他の学生と授業内容を話したり、一緒に学習しましたか。
問4 教職員に授業内容や学習に関する相談をしましたか。

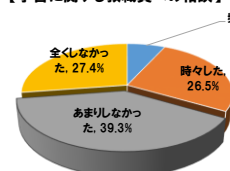
	問3			問4		
	他の学生と一緒に学習	件数	%	学習に関する教職員への相談	件数	%
1年生	頻繁(ひんぱん)にした	4	15.4%	頻繁(ひんぱん)にした	2	7.7%
	時々した	15	57.7%	時々した	4	15.4%
	あまりしなかった	2	7.7%	あまりしなかった	12	46.2%
	全くしなかった	5	19.2%	全くしなかった	8	30.8%
	計	26	100.0%	計	26	100.0%
2年生	頻繁(ひんぱん)にした	4	15.4%	頻繁(ひんぱん)にした	0	0.0%
	時々した	12	46.2%	時々した	7	26.9%
	あまりしなかった	5	19.2%	あまりしなかった	13	50.0%
	全くしなかった	5	19.2%	全くしなかった	6	23.1%
	計	26	100.0%	計	26	100.0%
3年生	頻繁(ひんぱん)にした	8	21.1%	頻繁(ひんぱん)にした	4	10.5%
	時々した	21	55.3%	時々した	10	26.3%
	あまりしなかった	7	18.4%	あまりしなかった	14	36.8%
	全くしなかった	2	5.3%	全くしなかった	10	26.3%
	計	38	100.0%	計	38	100.0%
4年生	頻繁(ひんぱん)にした	6	22.2%	頻繁(ひんぱん)にした	2	7.4%
	時々した	13	48.1%	時々した	10	37.0%
	あまりしなかった	6	22.2%	あまりしなかった	7	25.9%
	全くしなかった	2	7.4%	全くしなかった	8	29.6%
	計	27	100.0%	計	27	100.0%

学部全体	問3			問4		
	他の学生と一緒に学習	件数	%	学習に関する教職員への相談	件数	%
	頻繁(ひんぱん)にした	22	18.8%	頻繁(ひんぱん)にした	8	6.8%
	時々した	61	52.1%	時々した	31	26.5%
	あまりしなかった	20	17.1%	あまりしなかった	46	39.3%
	全くしなかった	14	12.0%	全くしなかった	32	27.4%
	計	117	100.0%	計	117	100.0%

【他の学生と一緒に学習】



【学習に関する教職員への相談】



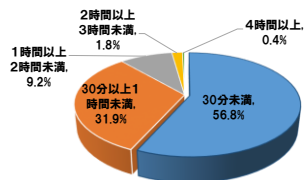
■授業時間以外の1日の平均学習時間と課題のための図書館の利用【子ども学部子ども学科】

問1 大学での授業時間以外の1日の学習時間は平均どのくらいですか。
問2 授業課題のためにどの程度図書館の資料を利用しましたか。

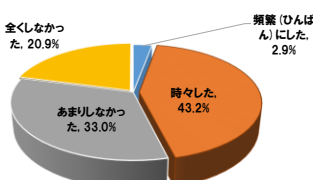
	問1			問2		
	件数	%		件数	%	
1年生	授業時間以外の1日の平均学習時間			課題のための図書館の利用		
	30分未満	41	57.7%	頻繁(ひんぱん)にした	7	9.9%
	30分以上1時間未満	21	29.6%	時々した	38	53.5%
	1時間以上2時間未満	7	9.9%	あまりしなかった	12	16.9%
	2時間以上3時間未満	2	2.8%	全くしなかった	14	19.7%
	3時間以上4時間未満	0	0.0%	計	71	100.0%
4時間以上	0	0.0%				
計	71	100.0%				
2年生	授業時間以外の1日の平均学習時間			課題のための図書館の利用		
	30分未満	43	47.8%	頻繁(ひんぱん)にした	1	1.1%
	30分以上1時間未満	36	40.0%	時々した	42	46.7%
	1時間以上2時間未満	10	11.1%	あまりしなかった	28	31.1%
	2時間以上3時間未満	1	1.1%	全くしなかった	19	21.1%
	3時間以上4時間未満	0	0.0%	計	90	100.0%
4時間以上	0	0.0%				
計	90	100.0%				
3年生	授業時間以外の1日の平均学習時間			課題のための図書館の利用		
	30分未満	46	62.2%	頻繁(ひんぱん)にした	0	0.0%
	30分以上1時間未満	21	28.4%	時々した	24	32.4%
	1時間以上2時間未満	6	8.1%	あまりしなかった	32	43.2%
	2時間以上3時間未満	1	1.4%	全くしなかった	18	24.3%
	3時間以上4時間未満	0	0.0%	計	74	100.0%
4時間以上	0	0.0%				
計	74	100.0%				
4年生	授業時間以外の1日の平均学習時間			課題のための図書館の利用		
	30分未満	25	65.8%	頻繁(ひんぱん)にした	0	0.0%
	30分以上1時間未満	9	23.7%	時々した	14	36.8%
	1時間以上2時間未満	2	5.3%	あまりしなかった	18	47.4%
	2時間以上3時間未満	1	2.6%	全くしなかった	6	15.8%
	3時間以上4時間未満	0	0.0%	計	38	100.0%
4時間以上	1	2.6%				
計	38	100.0%				

学部全体	問1			問2		
	件数	%		件数	%	
授業時間以外の1日の平均学習時間			課題のための図書館の利用			
30分未満	155	56.8%	頻繁(ひんぱん)にした	8	2.9%	
30分以上1時間未満	87	31.9%	時々した	118	43.2%	
1時間以上2時間未満	25	9.2%	あまりしなかった	90	33.0%	
2時間以上3時間未満	5	1.8%	全くしなかった	57	20.9%	
3時間以上4時間未満	0	0.0%	計	273	100.0%	
4時間以上	1	0.4%				
計	273	100.0%				

【授業時間以外の平均学習時間】



【課題のための図書館の利用】



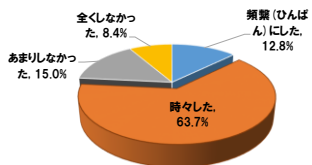
■他の学生と一緒に学習および学習に関する教職員への相談

問3 授業時間以外に他の学生と授業内容を話したり、一緒に学習しましたか。
問4 教職員に授業内容や学習に関する相談をしましたか。

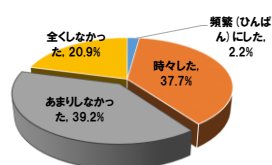
	問3			問4		
	件数	%		件数	%	
1年生	他の学生と一緒に学習			学習に関する教職員への相談		
	頻繁(ひんぱん)にした	11	15.5%	頻繁(ひんぱん)にした	2	2.8%
	時々した	43	60.6%	時々した	17	23.9%
	あまりしなかった	6	8.5%	あまりしなかった	30	42.3%
	全くしなかった	11	15.5%	全くしなかった	22	31.0%
	計	71	100.0%	計	71	100.0%
2年生	他の学生と一緒に学習			学習に関する教職員への相談		
	頻繁(ひんぱん)にした	14	15.6%	頻繁(ひんぱん)にした	3	3.3%
	時々した	59	65.6%	時々した	43	47.8%
	あまりしなかった	13	14.4%	あまりしなかった	27	30.0%
	全くしなかった	4	4.4%	全くしなかった	17	18.9%
	計	90	100.0%	計	90	100.0%
3年生	他の学生と一緒に学習			学習に関する教職員への相談		
	頻繁(ひんぱん)にした	7	9.5%	頻繁(ひんぱん)にした	0	0.0%
	時々した	49	66.2%	時々した	31	41.9%
	あまりしなかった	13	17.6%	あまりしなかった	32	43.2%
	全くしなかった	5	6.8%	全くしなかった	11	14.9%
	計	74	100.0%	計	74	100.0%
4年生	他の学生と一緒に学習			学習に関する教職員への相談		
	頻繁(ひんぱん)にした	3	7.9%	頻繁(ひんぱん)にした	1	2.6%
	時々した	23	60.5%	時々した	12	31.6%
	あまりしなかった	9	23.7%	あまりしなかった	18	47.4%
	全くしなかった	3	7.9%	全くしなかった	7	18.4%
	計	38	100.0%	計	38	100.0%

学部全体	問3			問4		
	件数	%		件数	%	
他の学生と一緒に学習			学習に関する教職員への相談			
頻繁(ひんぱん)にした	35	12.8%	頻繁(ひんぱん)にした	6	2.2%	
時々した	174	63.7%	時々した	103	37.7%	
あまりしなかった	41	15.0%	あまりしなかった	107	39.2%	
全くしなかった	23	8.4%	全くしなかった	57	20.9%	
計	273	100.0%	計	273	100.0%	

【他の学生と一緒に学習】



【学習に関する教職員への相談】



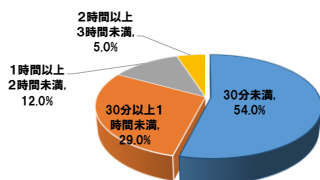
■授業時間以外の1日の平均学習時間と課題のための図書館の利用 【国際教養学部国際教養学科】

問1 大学での授業時間以外の1日の学習時間は平均どのくらいですか。
問2 授業課題のためにどの程度図書館の資料を利用しましたか。

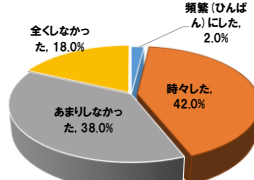
	問1			問2		
	授業時間以外の1日の平均学習時間	件数	%	課題のための図書館の利用	件数	%
1年生	30分未満	8	44.4%	頻繁(ひんぱん)にした	0	0.0%
	30分以上1時間未満	7	38.9%	時々した	8	44.4%
	1時間以上2時間未満	2	11.1%	あまりしなかった	6	33.3%
	2時間以上3時間未満	1	5.6%	全くしなかった	4	22.2%
	3時間以上4時間未満	0	0.0%	計	18	100.0%
	4時間以上	0	0.0%			
	計	18	100.0%			
2年生	30分未満	23	71.9%	頻繁(ひんぱん)にした	0	0.0%
	30分以上1時間未満	5	15.6%	時々した	14	43.8%
	1時間以上2時間未満	3	9.4%	あまりしなかった	10	31.3%
	2時間以上3時間未満	1	3.1%	全くしなかった	8	25.0%
	3時間以上4時間未満	0	0.0%	計	32	100.0%
	4時間以上	0	0.0%			
	計	32	100.0%			
3年生	30分未満	9	42.9%	頻繁(ひんぱん)にした	2	9.5%
	30分以上1時間未満	8	38.1%	時々した	8	38.1%
	1時間以上2時間未満	2	9.5%	あまりしなかった	8	38.1%
	2時間以上3時間未満	2	9.5%	全くしなかった	3	14.3%
	3時間以上4時間未満	0	0.0%	計	21	100.0%
	4時間以上	0	0.0%			
	計	21	100.0%			
4年生	30分未満	14	48.3%	頻繁(ひんぱん)にした	0	0.0%
	30分以上1時間未満	9	31.0%	時々した	12	41.4%
	1時間以上2時間未満	5	17.2%	あまりしなかった	14	48.3%
	2時間以上3時間未満	1	3.4%	全くしなかった	3	10.3%
	3時間以上4時間未満	0	0.0%	計	29	100.0%
	4時間以上	0	0.0%			
	計	29	100.0%			

学部全体	問1			問2		
	授業時間以外の1日の平均学習時間	件数	%	課題のための図書館の利用	件数	%
	30分未満	54	54.0%	頻繁(ひんぱん)にした	2	2.0%
	30分以上1時間未満	29	29.0%	時々した	42	42.0%
	1時間以上2時間未満	12	12.0%	あまりしなかった	38	38.0%
	2時間以上3時間未満	5	5.0%	全くしなかった	18	18.0%
	3時間以上4時間未満	0	0.0%	計	100	100.0%
	4時間以上	0	0.0%			
	計	100	100.0%			

【授業時間以外の平均学習時間】



【課題のための図書館の利用】



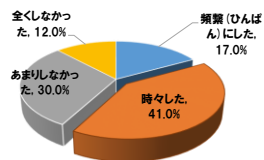
■他の学生と一緒に学習および学習に関する教職員への相談

問3 授業時間以外に他の学生と授業内容を話したり、一緒に学習しましたか。
問4 教職員に授業内容や学習に関する相談をしましたか。

	問3			問4		
	他の学生と一緒に学習	件数	%	学習に関する教職員への相談	件数	%
1年生	頻繁(ひんぱん)にした	4	22.2%	頻繁(ひんぱん)にした	0	0.0%
	時々した	5	27.8%	時々した	5	27.8%
	あまりしなかった	5	27.8%	あまりしなかった	8	44.4%
	全くしなかった	4	22.2%	全くしなかった	5	27.8%
	計	18	100.0%	計	18	100.0%
2年生	頻繁(ひんぱん)にした	3	9.4%	頻繁(ひんぱん)にした	2	6.3%
	時々した	17	53.1%	時々した	6	18.8%
	あまりしなかった	8	25.0%	あまりしなかった	15	46.9%
	全くしなかった	4	12.5%	全くしなかった	9	28.1%
	計	32	100.0%	計	32	100.0%
3年生	頻繁(ひんぱん)にした	9	42.9%	頻繁(ひんぱん)にした	1	4.8%
	時々した	8	38.1%	時々した	10	47.6%
	あまりしなかった	3	14.3%	あまりしなかった	7	33.3%
	全くしなかった	1	4.8%	全くしなかった	3	14.3%
	計	21	100.0%	計	21	100.0%
4年生	頻繁(ひんぱん)にした	1	3.4%	頻繁(ひんぱん)にした	0	0.0%
	時々した	11	37.9%	時々した	12	41.4%
	あまりしなかった	14	48.3%	あまりしなかった	13	44.8%
	全くしなかった	3	10.3%	全くしなかった	4	13.8%
	計	29	100.0%	計	29	100.0%

学部全体	問3			問4		
	他の学生と一緒に学習	件数	%	学習に関する教職員への相談	件数	%
	頻繁(ひんぱん)にした	17	17.0%	頻繁(ひんぱん)にした	3	3.0%
	時々した	41	41.0%	時々した	33	33.0%
	あまりしなかった	30	30.0%	あまりしなかった	43	43.0%
	全くしなかった	12	12.0%	全くしなかった	21	21.0%
	計	100	100.0%	計	100	100.0%

【他の学生と一緒に学習】



【学習に関する教職員への相談】

