


# 教育研究上の情報

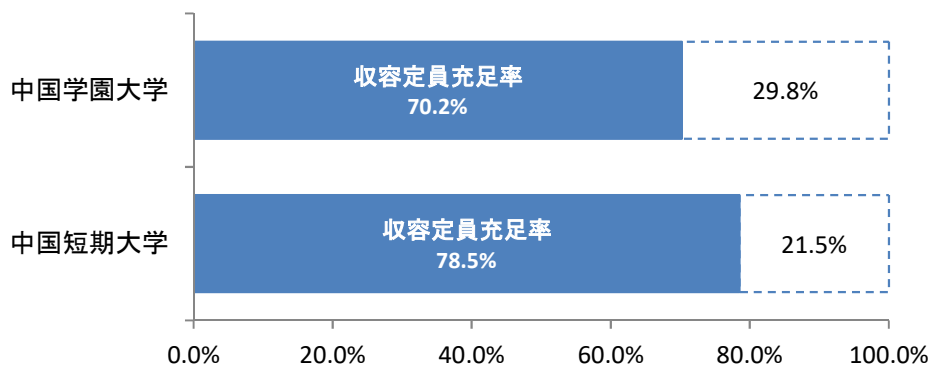
令和2年5月1日現在

## (1)教員一人当たり学生数



## (2)収容定員充足率

中国学園大学	70.2% (収容定員 968名 現員 680名)
中国短期大学	78.5% (収容定員 610名 現員 479名)



# 教育研究上の情報

令和2年5月1日現在

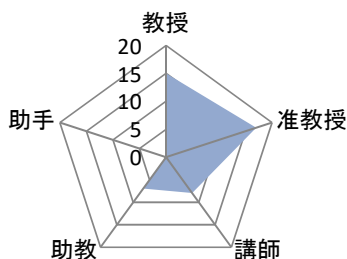
(3)年齢別・職階別教員数

○中国学園大学


区分		～29歳	30歳～39歳	40歳～49歳	50歳～59歳	60歳～69歳	70歳～	計
学部	教授	0	0	1	6	7	1	15
	准教授	0	0	9	4	4	0	17
	講師	1	0	7	0	0	0	8
	助教	2	4	0	0	1	0	7
	助手	0	0	0	0	0	0	0
	計	3	4	17	10	12	1	47
区分		～29歳	30歳～39歳	40歳～49歳	50歳～59歳	60歳～69歳	70歳～	計
大学院 研究科	研究指導教員	1	1	9	5	4	0	20
	研究指導補助教員	0	0	0	0	0	0	0
	計	1	1	9	5	4	0	20

※大学院  
(学部教員兼務)

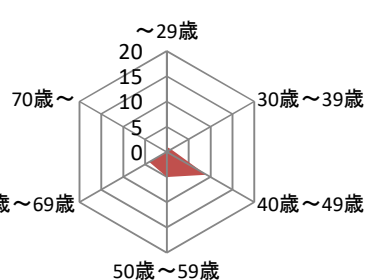
中国学園大学 職階別



中国学園大学 年齢別



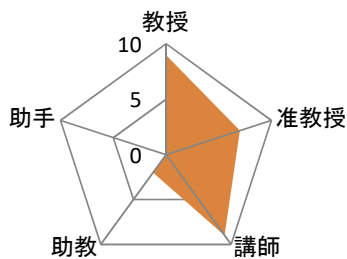
大学院 年齢別



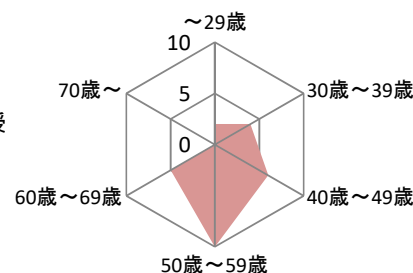
○中国短期大学

区分		～29歳	30歳～39歳	40歳～49歳	50歳～59歳	60歳～69歳	70歳～	計
学科	教授	0	0	1	5	3	0	9
	准教授	0	1	2	4	0	0	7
	講師	0	3	3	1	2	0	9
	助教	2	0	0	0	0	0	2
	助手	0	0	0	0	0	0	0
	計	2	4	6	10	5	0	27

中国短期大学 職階別



中国短期大学 年齢別

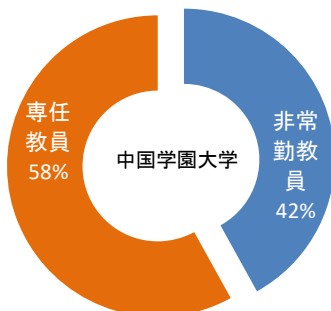


## 教育研究上の情報

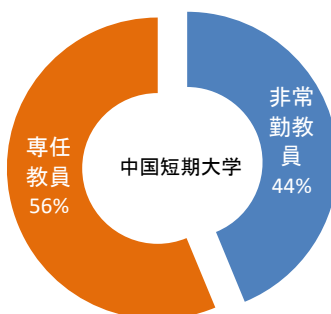
令和2年5月1日現在

### (4)専任教員と非常勤教員の比率

中国学園大学	専任教員数 47名	非常勤教員数 34名
--------	-----------	------------



中国短期大学	専任教員数 27名	非常勤教員数 21名
--------	-----------	------------



### (5)学位授与数

#### ○中国学園大学

区分		平成29年度	平成30年度	令和元年度
大学院 (修士課程)	現代生活学研究科	2	0	0
	人間栄養学専攻			
	子ども学研究科	2	2	1
	子ども学専攻			
大学院計		4	2	1
大学	現代生活学部	48	63	57
	人間栄養学科			
	子ども学部	81	83	80
	子ども学科			
	国際教養学部		17	21
	国際教養学科			
大学計		129	163	158

#### ○中国短期大学

区分		平成29年度	平成30年度	令和元年度
短期大学	総合生活学科	55	45	45
	保育学科	135	106	109
	情報ビジネス学科	48	57	63
	短大計	238	208	217
専攻科	介護福祉専攻	5	7	5
	専攻科計	5	7	5

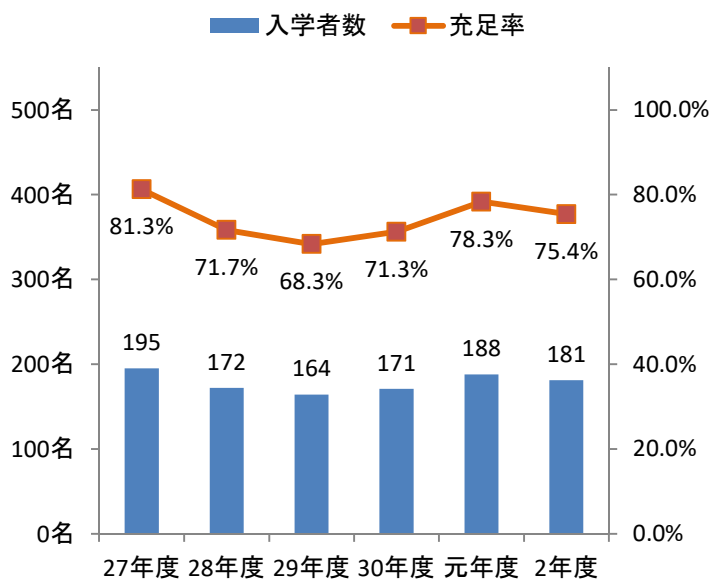
# 教育研究上の情報

令和2年5月1日現在

## (7)入学者推移

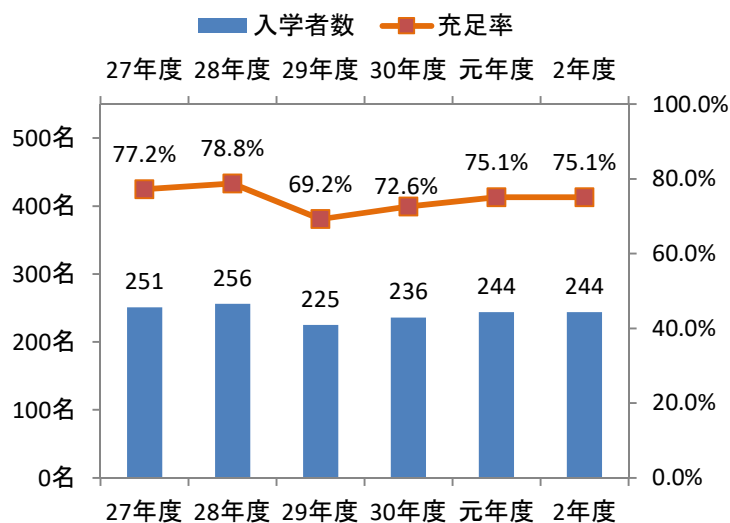
### ○中国学園大学

区分	平成27年度	平成28年度	平成29年度	平成30年度	令和元年度	令和2年度
入学定員数	240	240	240	240	240	240
入学者数	195	172	164	171	188	181
充足率	81.3%	71.7%	68.3%	71.3%	78.3%	75.4%



### ○中国短期大学

区分	平成27年度	平成28年度	平成29年度	平成30年度	令和元年度	令和2年度
入学定員数	325	325	325	325	325	325
入学者数	251	256	225	236	244	244
充足率	77.2%	78.8%	69.2%	72.6%	75.1%	75.1%

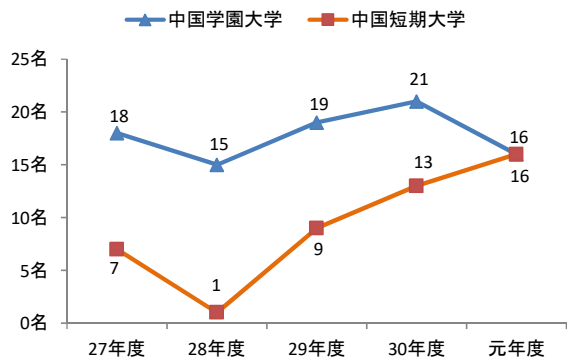


# 教育研究上の情報

令和2年5月1日現在

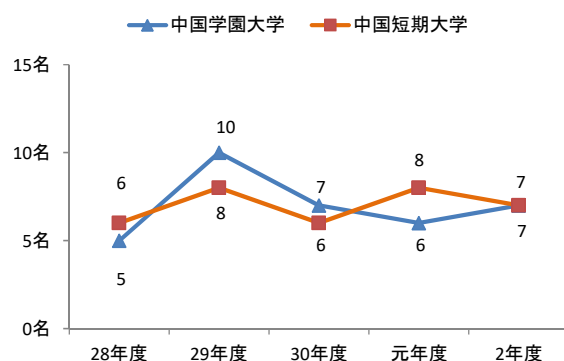
(8)退学者数

区分	平成27年度	平成28年度	平成29年度	平成30年度	令和元年度
中国学園大学	18	15	19	21	16
中国短期大学	7	1	9	13	16



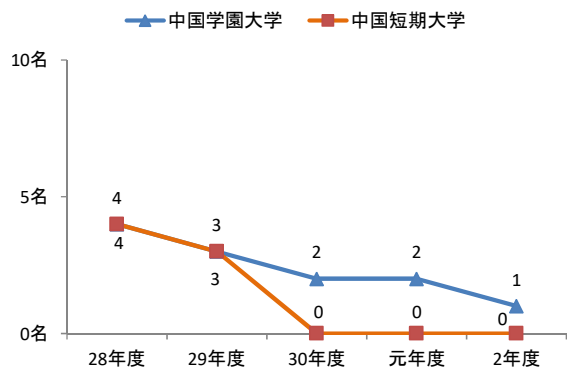
(9)留年者数

区分	平成28年度	平成29年度	平成30年度	令和元年度	令和2年度
中国学園大学	5	10	7	6	7
中国短期大学	6	8	6	8	7



(10)社会人学生数

区分	平成28年度	平成29年度	平成30年度	令和元年度	令和2年度
中国学園大学	4	3	2	2	1
中国短期大学	4	3	0	0	0



(11)外国人留学生数

区分	平成28年度	平成29年度	平成30年度	令和元年度	令和2年度
中国学園大学	3	3	4	3	9
中国短期大学	6	14	21	18	23

