

資金収支計算書の状況

(単位：千円)

収入の部			
科 目	平成28年度	平成29年度	平成30年度
学生生徒等納付金収入	1,122,198	1,110,989	1,101,841
手数料収入	15,871	14,880	16,670
寄付金収入	6,000	6,200	7,608
補助金収入	169,651	115,528	455,561
国庫補助金収入	167,725	113,409	134,943
地方公共団体補助金収入	1,926	2,119	320,618
資産売却収入	632,111	1,858,064	1,400,085
付随事業・収益事業収入	23,553	21,576	17,790
受取利息・配当金収入	63,181	53,595	38,799
雑収入	62,064	57,511	44,987
借入金等収入	0	0	0
前受金収入	271,721	280,176	297,485
その他の収入	326,551	315,720	344,534
資金収入調整勘定	△ 361,911	△ 325,668	△ 632,761
前年度繰越支払資金	921,011	975,575	999,411
収入の部合計	3,252,000	4,484,147	4,092,009
支出の部			
科 目	平成28年度	平成29年度	平成30年度
人件費支出	907,711	920,250	953,407
教育研究経費支出	269,658	265,217	294,100
管理経費支出	101,853	112,956	118,480
借入金等利息支出	5,552	4,968	4,383
借入金等返済支出	30,760	30,760	30,760
施設関係支出	10,492	9,823	1,080,789
設備関係支出	26,315	37,774	98,766
資産運用支出	653,044	1,850,000	400,000
その他の支出	292,805	278,780	336,439
資金支出調整勘定	△ 21,766	△ 25,791	△ 52,922
翌年度繰越支払資金	975,575	999,411	827,807
支出の部合計	3,252,000	4,484,147	4,092,009

* 各表は科目ごとに千円未満を四捨五入しているため、合計が一致していない場合があります。

事業活動収支計算書の状況

(単位:千円)

教育活動収支	事業活動収入の部	科目	平成28年度	平成29年度	平成30年度
		学生生徒等納付金	1,122,198	1,110,989	1,101,841
		手数料	15,871	14,880	16,670
		寄付金	6,220	6,200	2,608
		経常費等補助金	165,560	111,868	134,303
		付随事業収入	23,553	21,576	17,790
		雑収入	61,606	57,511	44,987
	教育活動収入計	1,395,007	1,323,024	1,318,199	
	事業活動支出の部	科目	平成28年度	平成29年度	平成30年度
		人件費	907,581	909,202	950,683
		教育研究経費	516,012	489,715	518,155
		管理経費	111,097	121,840	122,157
		徴収不能額等	395	1,173	2,453
教育活動支出計		1,535,084	1,521,930	1,593,447	
教育活動収支差額	△ 140,078	△ 198,907	△ 275,248		
教育活動外収支	事業活動収入の部	科目	平成28年度	平成29年度	平成30年度
		受取利息・配当金	63,229	53,644	38,847
		教育活動外収入計	63,229	53,644	38,847
	事業活動支出の部	科目	平成28年度	平成29年度	平成30年度
		借入金等利息	5,552	4,968	4,383
		教育活動外支出計	5,552	4,968	4,383
教育活動外収支差額	57,677	48,677	34,464		
経常収支差額	△ 82,401	△ 150,230	△ 240,784		
特別収支	事業活動収入の部	科目	平成28年度	平成29年度	平成30年度
		資産売却差額	3,016	8,058	77
		その他の特別収入	4,550	4,275	326,523
		特別収入計	7,566	12,334	326,601
	事業活動支出の部	科目	平成28年度	平成29年度	平成30年度
		資産処分差額	1,947	2,461	14,404
		その他の特別支出	28,000	28,001	34,493
		特別支出計	29,947	30,462	48,897
特別収支差額	△ 22,381	△ 18,129	277,703		
基本金組入前当年度収支差額	△ 104,782	△ 168,359	36,919		
基本金組入額合計	△ 2,000	△ 35,784	△ 1,158,359		
当年度収支差額	△ 106,782	△ 204,143	△ 1,121,440		
前年度繰越収支差額	△ 1,338,488	△ 1,439,777	△ 1,643,920		
基本金取崩額	5,492	0	0		
翌年度繰越収支差額	△ 1,439,777	△ 1,643,920	△ 2,765,360		
(参考)					
事業活動収入計	1,465,802	1,389,002	1,683,647		
事業活動支出計	1,570,584	1,557,361	1,646,727		

* 各表は科目ごとに千円未満を四捨五入しているため、合計が一致していない場合があります。

貸借対照表の状況

(単位:千円)

資 産 の 部			
科 目	平成28年度	平成29年度	平成30年度
固 定 資 産	8,193,485	7,216,816	8,147,447
有形固定資産	6,298,985	6,112,073	7,043,984
土 地	1,314,646	1,314,646	1,314,646
建 物	4,194,618	4,030,295	4,831,083
構 築 物	183,377	165,844	275,857
教育研究用機器備品	197,473	175,824	215,597
その他の機器備品	9,922	11,893	11,922
図 書	398,908	403,710	394,848
車 両	40	40	32
建設仮勘定	0	9,823	0
特定資産	0	0	0
その他の固定資産	1,894,501	1,104,743	1,103,462
電話加入権	1,102	1,102	1,102
無形固定資産	0	0	0
有 価 証 券	1,889,764	1,099,813	1,099,861
施設設備拡充引当特定資産	0	0	0
長期未収入金	0	0	0
長期前払金	3,635	3,828	2,499
流 動 資 産	1,242,736	2,053,011	1,193,054
現 金 預 金	975,575	999,411	827,807
未 収 入 金	56,936	52,864	350,132
有 価 証 券	210,000	1,000,000	0
立 替 金	0	0	8,444
前 払 金	225	736	6,671
資産の部合計	9,436,222	9,269,827	9,340,501

(単位:千円)

負 債 の 部			
科 目	平成28年度	平成29年度	平成30年度
固 定 負 債	573,976	554,604	559,638
長期借入金	246,080	215,320	184,560
退職給与引当金	320,959	337,911	363,187
長期未払金	6,937	1,372	11,891
流 動 負 債	355,905	377,241	405,961
短期借入金	30,760	30,760	30,760
未 払 金	24,647	31,131	41,668
前 受 金	271,721	280,176	297,485
預 り 金	28,777	35,174	36,049
負債の部合計	929,881	931,845	965,599
純 資 産 の 部			
科 目	平成28年度	平成29年度	平成30年度
基 本 金	9,946,118	9,981,902	11,140,262
第1号基本金	9,842,118	9,877,902	11,036,262
第2号基本金	0	0	0
第3号基本金	0	0	0
第4号基本金	104,000	104,000	104,000
繰越収支差額	△ 1,439,777	△ 1,643,920	△ 2,765,360
純資産の部合計	8,506,341	8,337,982	8,374,901
負債及び純資産の部合計	9,436,222	9,269,827	9,340,501

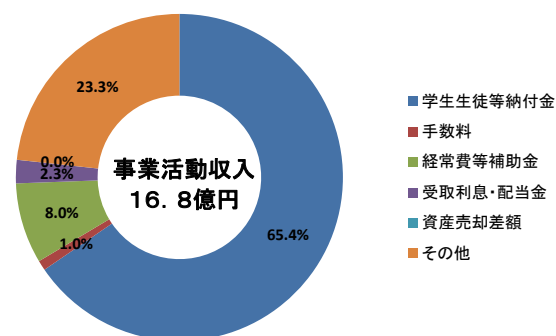
* 各表は科目ごとに千円未満を四捨五入しているため、合計が一致していない場合があります。

事業活動収支計算書の状況(平成30年度)

収入の部

科目	(単位:千円)	(単位:百万円)	(%)
学生生徒等納付金	1,101,841	1,102	65.4
手数料	16,670	17	1
経常費等補助金	134,303	134	8
受取利息・配当金	38,847	39	2.3
資産売却差額	77	0	0
その他	391,908	392	23.3
事業活動収入計	1,683,647	1,684	100.0

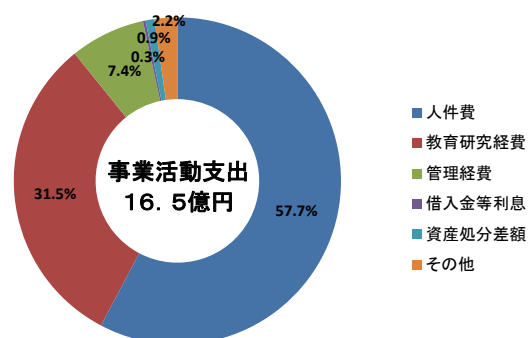
事業活動収支計算書(収入)



支出の部

科目	(単位:千円)	(単位:百万円)	(%)
人件費	950,683	951	57.7
教育研究経費	518,155	518	31.5
管理経費	122,157	122	7.4
借入金等利息	4,383	4	0.3
資産処分差額	14,404	14	0.9
その他	36,946	37	2.2
事業活動支出計	1,646,727	1,647	100.0

事業活動収支計算書(支出)



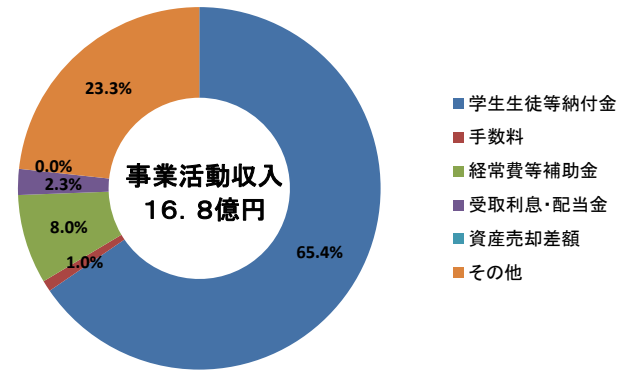
* 各表は科目ごとに百万円未満を四捨五入しているため、合計が合致していない場合があります。

事業活動収支計算書の状況(平成30年度)

収入の部

科目	(単位:百万円)	(%)
学生生徒等納付金	1,102	65.4
手数料	17	1
経常費等補助金	134	8
受取利息・配当金	39	2.3
資産売却差額	0	0
その他	392	23.3
事業活動収入計	1,684	100.0

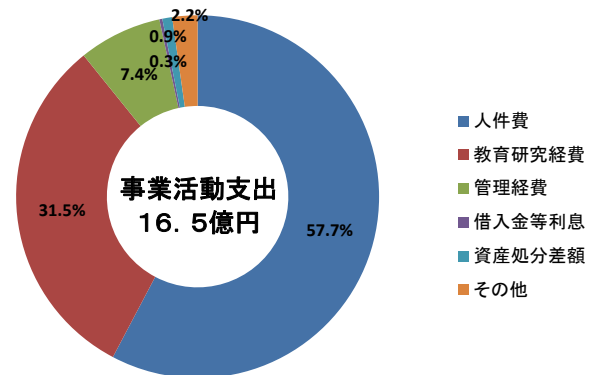
事業活動収支計算書(収入)



支出の部

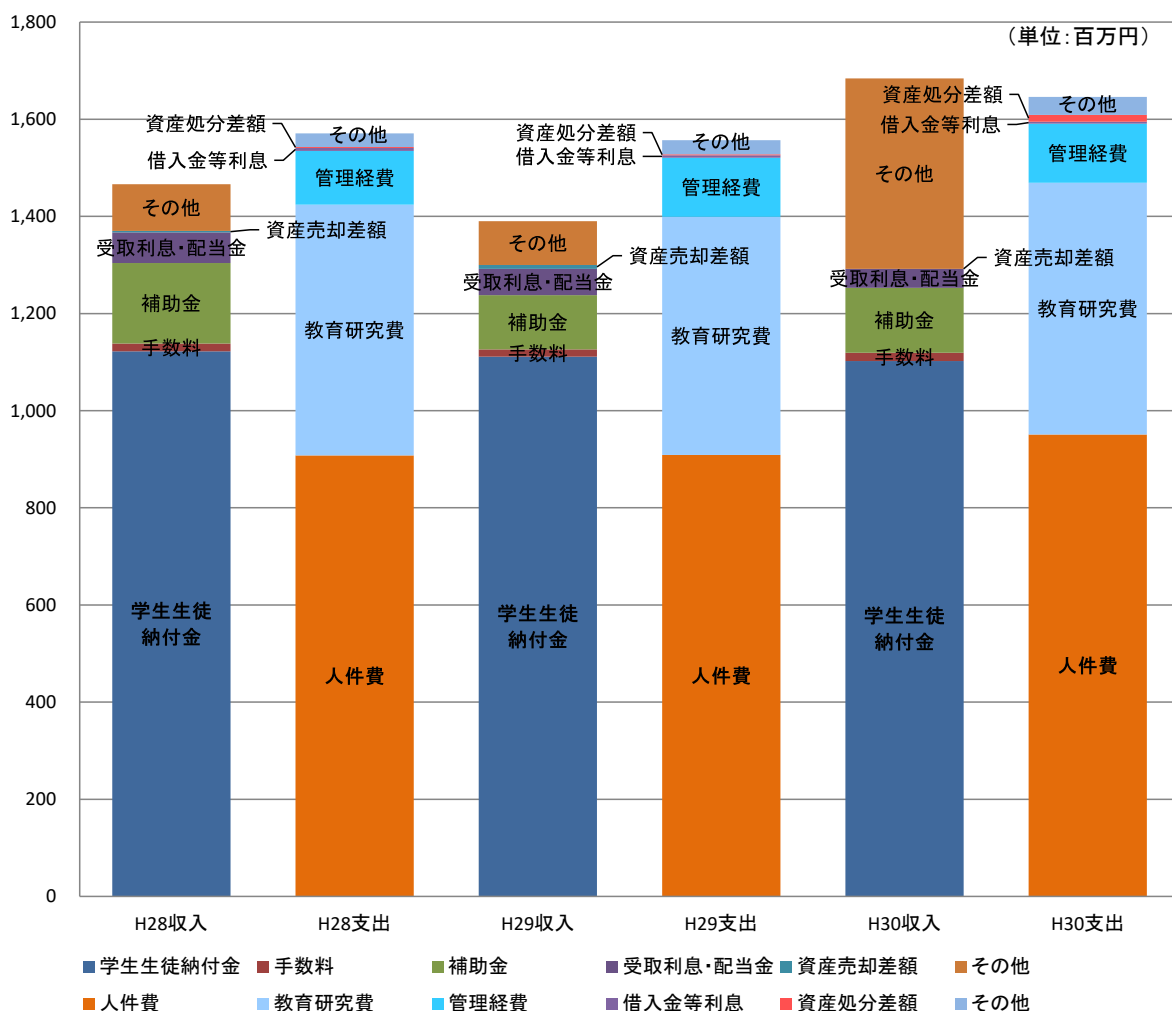
科目	(単位:百万円)	(%)
人件費	951	57.7
教育研究経費	518	31.5
管理経費	122	7.4
借入金等利息	4	0.3
資産処分差額	14	0.9
その他	37	2.2
事業活動支出計	1,647	100.0

事業活動収支計算書(支出)



*各表は科目ごとに百万円未満を四捨五入しているため、合計が合致していない場合があります。

事業活動収支計算書の状況(3年間の推移)

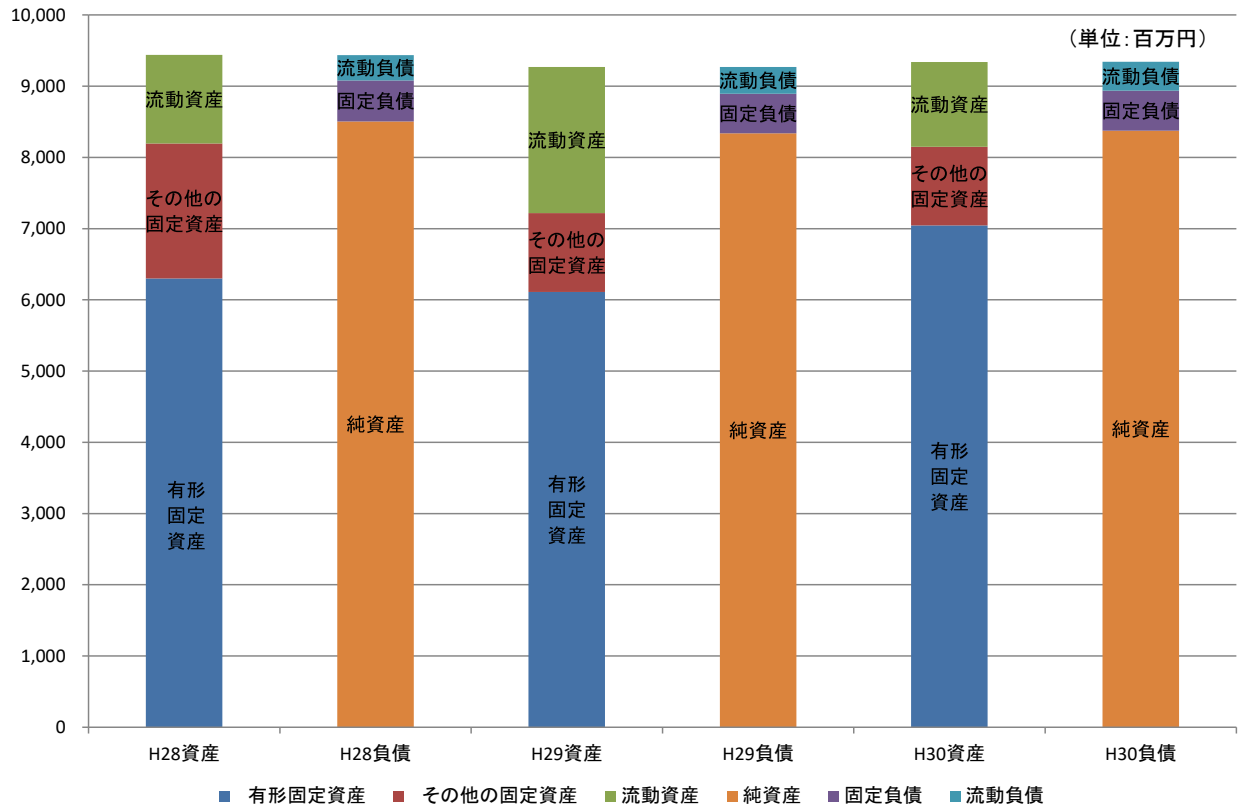


(単位:百万円)

科目	H28年度	H29年度	H30年度
学生生徒納付金	1,122	1,111	1,102
手数料	16	15	17
補助金	166	112	134
受取利息・配当金	63	54	39
資産売却差額	3	8	0
その他	96	90	392
事業活動収入の合計	1,466	1,389	1,684
人件費	908	909	951
教育研究費	516	490	518
管理経費	111	122	122
借入金等利息	6	5	4
資産処分差額	2	2	14
その他	28	29	37
事業活動支出の合計	1,571	1,557	1,647

* 各表は科目ごとに百万円未満を四捨五入しているため、合計が一致していない場合があります。

貸借対照表の状況(3年間の推移)



(単位:百万円)

科目	H28年度	H29年度	H30年度
有形固定資産	6,299	6,112	7,044
その他の固定資産	1,895	1,105	1,103
流動資産	1,243	2,053	1,193
資産の部合計	9,436	9,270	9,341
固定負債	574	555	560
流動負債	356	377	406
負債の部合計	930	932	966
純資産の部合計	8,506	8,338	8,375

* 各表は科目ごとに百万円未満を四捨五入しているため、合計が一致していない場合があります。