


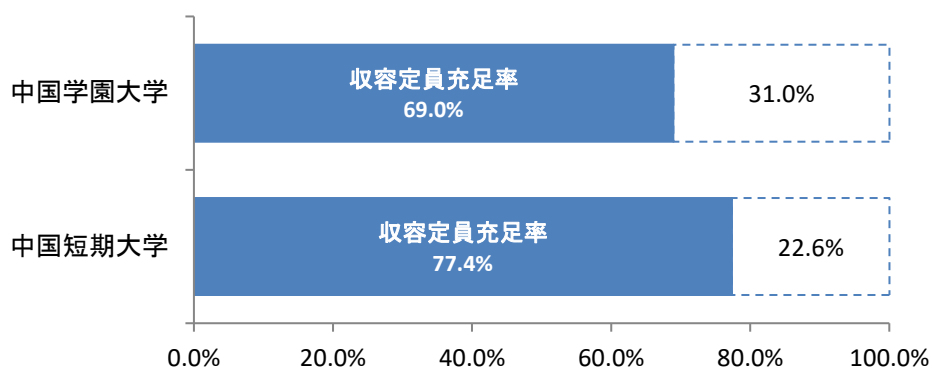
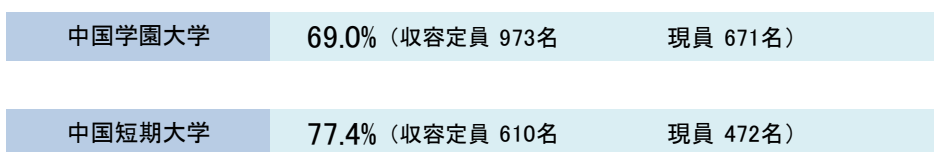
# 教育研究上の情報

令和元年5月1日現在

## (1)教員一人当たり学生数



## (2)収容定員充足率



# 教育研究上の情報

令和元年5月1日現在

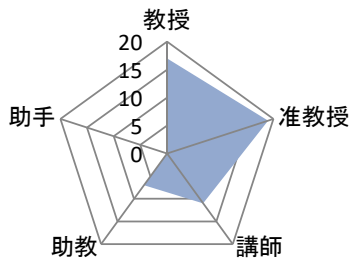
## (3)年齢別・職階別教員数

### ○中国学園大学


区分		～29歳	30歳～39歳	40歳～49歳	50歳～59歳	60歳～69歳	70歳～	計
学部	教授	0	0	2	4	10	1	17
	准教授	0	0	9	7	3	0	19
	講師	1	2	8	0	0	0	11
	助教	4	3	0	0	0	0	7
	助手	0	0	0	0	0	0	0
	計	5	5	19	11	13	1	54
区分		～29歳	30歳～39歳	40歳～49歳	50歳～59歳	60歳～69歳	70歳～	計
大学院 研究科	研究指導教員	1	0	7	7	6	0	21
	研究指導補助教員	0	0	0	0	0	0	0
	計	1	0	7	7	6	0	21

※大学院  
(学部教員兼務)

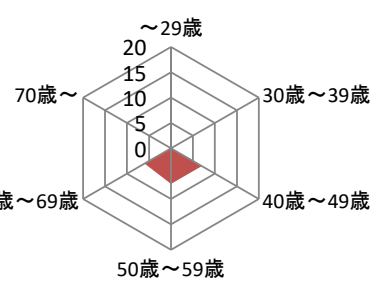
中国学園大学 職階別



中国学園大学 年齢別



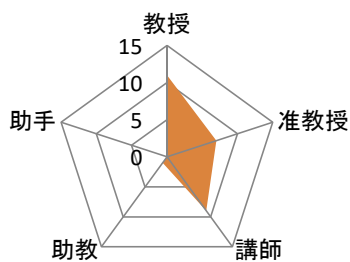
大学院 年齢別



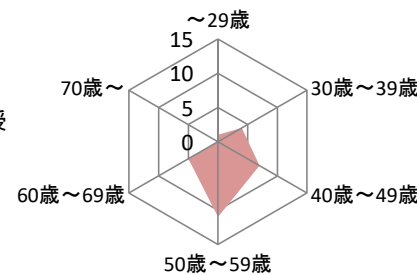
### ○中国短期大学

区分		～29歳	30歳～39歳	40歳～49歳	50歳～59歳	60歳～69歳	70歳～	計
学科	教授	0	0	1	7	3	0	11
	准教授	0	1	2	4	0	0	7
	講師	0	3	4	0	2	0	9
	助教	1	0	0	0	0	0	1
	助手	0	0	0	0	0	0	0
	計	1	4	7	11	5	0	28

中国短期大学 職階別



中国短期大学 年齢別

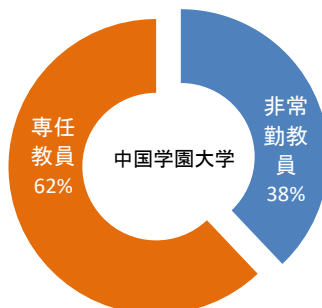


## 教育研究上の情報

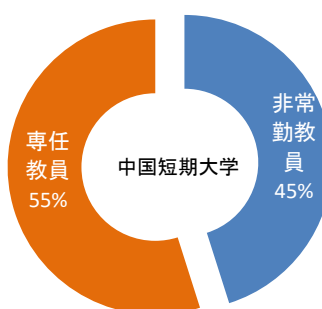
令和元年5月1日現在

### (4)専任教員と非常勤教員の比率

中国学園大学	専任教員数 54名	非常勤教員数 33名
--------	-----------	------------



中国短期大学	専任教員数 28名	非常勤教員数 23名
--------	-----------	------------



### (5)学位授与数

#### ○中国学園大学

区 分		平成28年度	平成29年度	平成30年度
大学院 (修士課程)	現代生活学研究科 人間栄養学専攻	1	2	0
	子ども学研究科 子ども学専攻	4	2	2
	大学院計	5	4	2
	大学			
大学	現代生活学部 人間栄養学科	32	48	63
	子ども学部 子ども学科	85	81	83
	国際教養学部 国際教養学科			17
	大学計	117	129	163

#### ○中国短期大学

区 分		平成28年度	平成29年度	平成30年度
短期大学	総合生活学科	57	55	45
	保育学科	133	135	106
	情報ビジネス学科	39	48	57
	短大計	229	238	208
専攻科	介護福祉専攻	9	5	7
	専攻科計	9	5	7

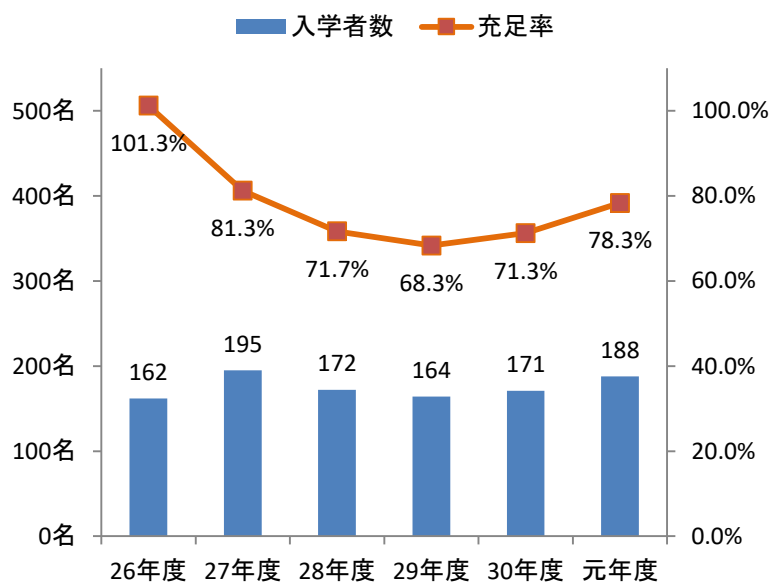
# 教育研究上の情報

令和元年5月1日現在

## (7)入学者推移

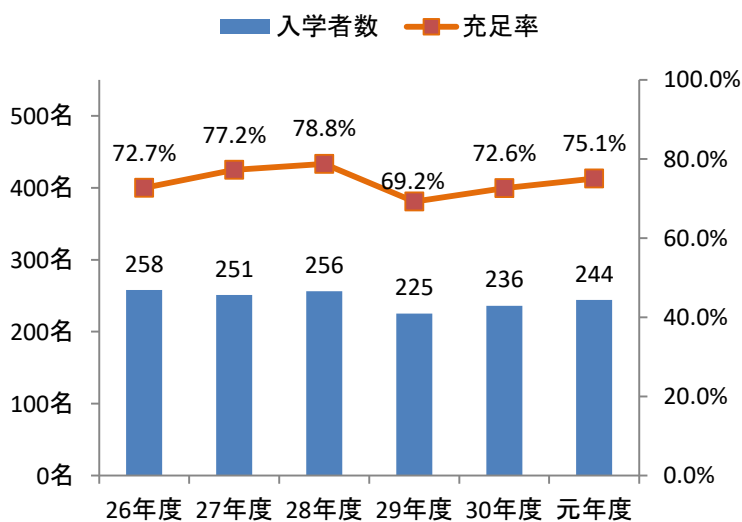
### ○中国学園大学

区分	平成26年度	平成27年度	平成28年度	平成29年度	平成30年度	令和元年度
入学定員数	160	240	240	240	240	240
入学者数	162	195	172	164	171	188
充足率	101.3%	81.3%	71.7%	68.3%	71.3%	78.3%



### ○中国短期大学

区分	平成26年度	平成27年度	平成28年度	平成29年度	平成30年度	令和元年度
入学定員数	355	325	325	325	325	325
入学者数	258	251	256	225	236	244
充足率	72.7%	77.2%	78.8%	69.2%	72.6%	75.1%

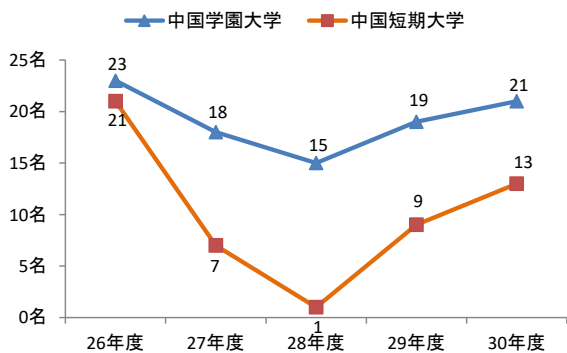


# 教育研究上の情報

令和元年5月1日現在

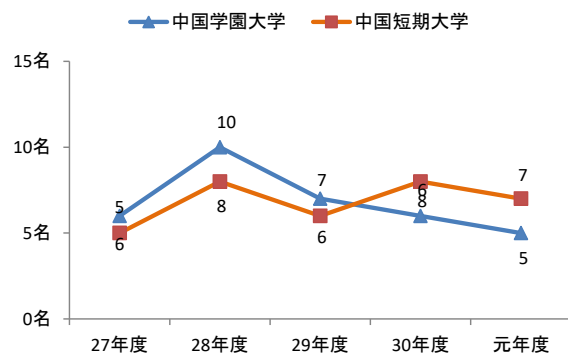
(8)退学者数

区分	平成26年度	平成27年度	平成28年度	平成29年度	平成30年度
中国学園大学	23	18	15	19	21
中国短期大学	21	7	1	9	13



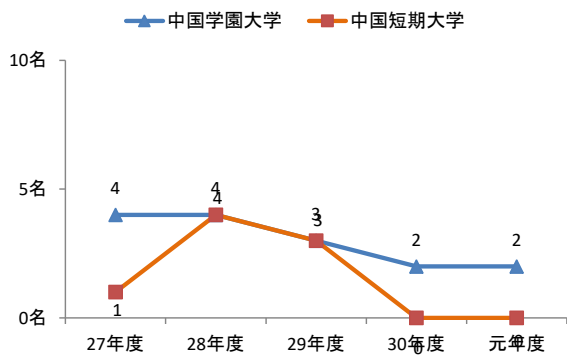
(9)留年者数

区分	平成27年度	平成28年度	平成29年度	平成30年度	令和元年度
中国学園大学	6	10	7	6	5
中国短期大学	5	8	6	8	7



(10)社会人学生数

区分	平成27年度	平成28年度	平成29年度	平成30年度	令和元年度
中国学園大学	4	4	3	2	2
中国短期大学	1	4	3	0	0



(11)外国人留学生数

区分	平成27年度	平成28年度	平成29年度	平成30年度	令和元年度
中国学園大学	3	3	3	4	3
中国短期大学	1	6	14	21	18

