


平成30年度 後期 学生による授業評価アンケート 集計結果

1. アンケート回収科目数

当該期 開講科目数	アンケート 回収科目数	アンケート 回収率(※1)	アンケート 実施科目数(※2)
96	95	99.0%	94

※1 当該期開講科目数に対するアンケート回収科目数の割合です。

※2 履修者5名以下の科目、通年の科目、学外実習科目は除いています。



2. アンケート回答数

	実施対象者数延べ人数	回答数
全学	4,505	3,926
必修科目	1,315	1,190
選択科目	3,190	2,736
講義科目	1,875	1,585
演習・実験等の科目	2,624	2,336
教養科目	604	505
専門科目	3,901	3,421
受講生数50人以上	2,802	2,539
受講生数50人未満	1,703	1,387
専任教員	3,497	3,020
非常勤教員	1,008	906

3. 質問項目毎の集計

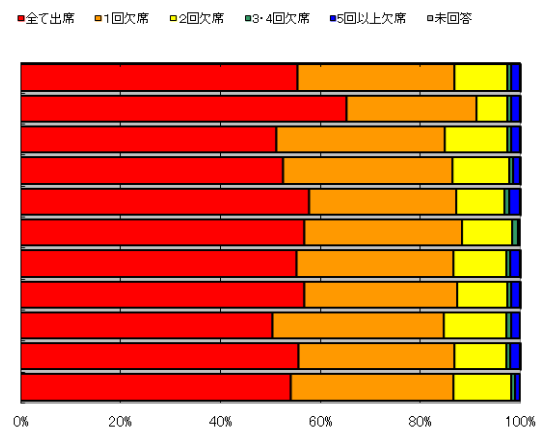
表の見方、その他質問があれば、FD委員までご連絡下さい。

【表の見方】 各項目の回答数および、その合計を表示

A. 1) この授業にどの程度出席しましたか

	全て出席	1回欠席	2回欠席	3~4回欠席	5回以上欠席	未回答	計
全科目の集計結果	2,493	1,414	473	38	70	2	4,490
科目分類による集計結果	必修科目	887	354	83	12	20	1,357
	選択科目	1,606	1,060	390	26	50	3,133
	講義科目	1,083	698	237	14	25	2,058
	演習・実験等の科目	1,410	716	236	24	45	2,432
	教養科目	208	115	37	4	1	365
受講生数による集計結果	専門科目	2,285	1,299	436	34	69	4,125
	受講生数50人以上	2,009	1,087	352	30	54	3,534
教員分類による集計結果	受講生数50人未満	484	327	121	8	16	956
	専任教員	2,116	1,188	392	33	64	3,795
	非常勤教員	377	226	81	5	6	695

数値は、回答数及び、未回答数



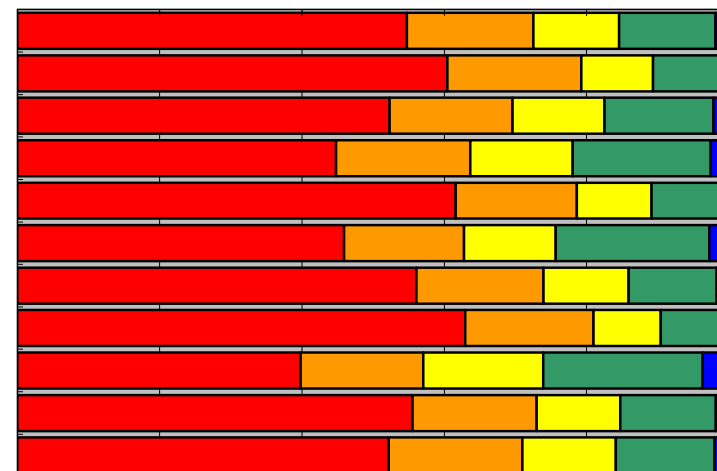
左の表を、グラフ化したもの(未回答を含みます)

【A】授業に対する学生の取り組みについて

A. 1) この授業にどの程度出席しましたか

	全て出席	1回欠席	2回欠席	3・4回欠席	5回以上欠席	未回答	計
全学	2,150	697	474	532	66	7	3,926
必修科目	719	224	120	113	11	3	1,190
選択科目	1,431	473	354	419	55	4	2,736
講義科目	710	299	228	308	36	4	1,585
演習・実験等の科目	1,439	398	245	222	29	3	2,336
教養科目	232	85	65	109	13	1	505
専門科目	1,918	612	409	423	53	6	3,421
受講生数50人以上	1,598	458	240	221	17	5	2,539
受講生数50人未満	552	239	234	311	49	2	1,387
専任教員	1,677	527	355	406	50	5	3,020
非常勤教員	473	170	119	126	16	2	906

■全て出席 ■1回欠席 ■2回欠席 ■3・4回欠席 ■5回以上欠席 ■未回答

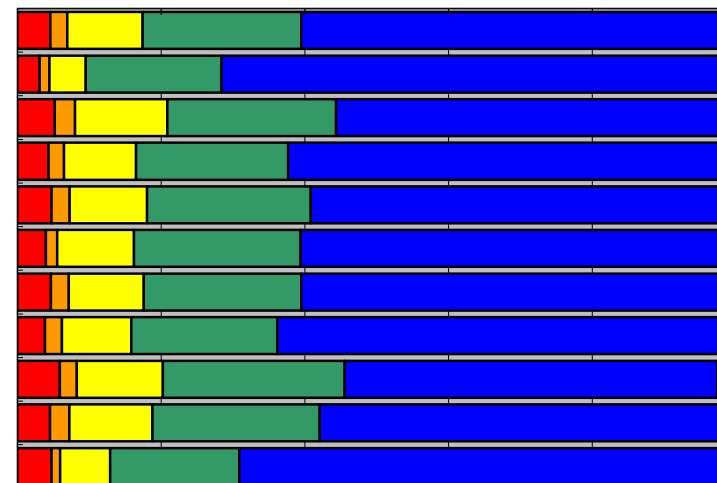


0% 20% 40% 60% 80% 100%

A. 2) 授業時間外にどの程度、学習しましたか

	3時間程度 かそれ以上	2時間程度	1時間程度	30分程度	全くしなかった	未回答	計
全学	180	93	411	867	2,302	73	3,926
必修科目	37	16	60	225	830	22	1,190
選択科目	143	77	351	642	1,472	51	2,736
講義科目	69	34	159	335	953	35	1,585
演習・実験等の科目	111	59	252	532	1,344	38	2,336
教養科目	20	8	54	117	297	9	505
専門科目	160	85	357	750	2,005	64	3,421
受講生数50人以上	98	60	245	516	1,583	37	2,539
受講生数50人未満	82	33	166	351	719	36	1,387
専任教員	137	82	348	704	1,693	56	3,020
非常勤教員	43	11	63	163	609	17	906

■3時間程度
かそれ以上 ■2時間程度 ■1時間程度 ■30分程度 ■全くしなかった ■未回答

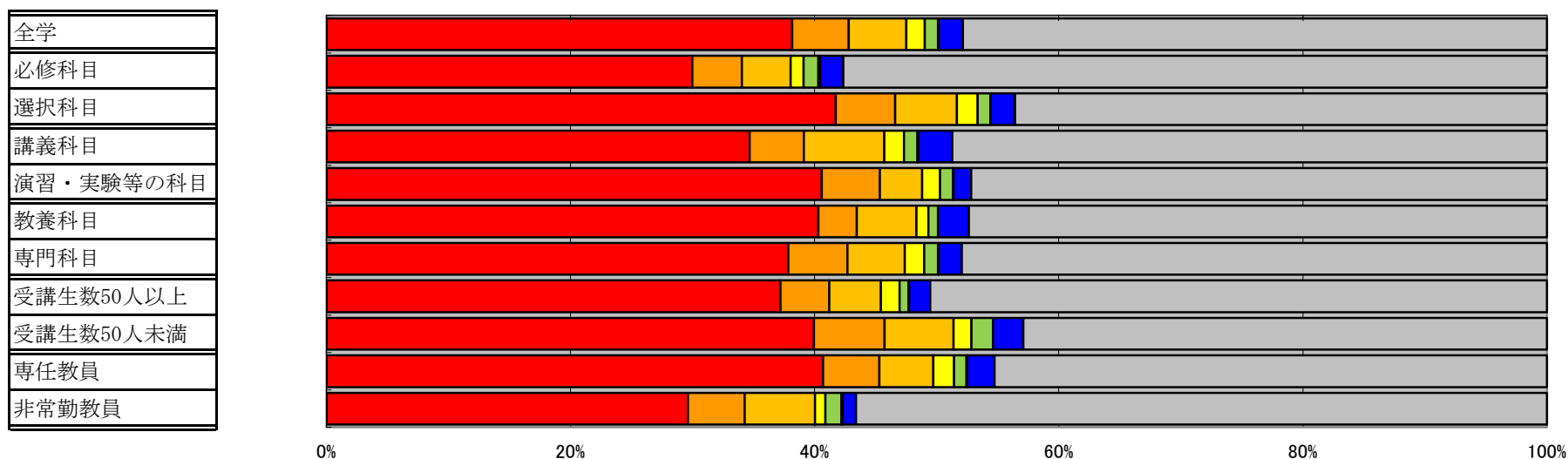


0% 20% 40% 60% 80% 100%

A. 3) 授業時間外の学習にどのように取り組みましたか（複数回答可）

	宿題などの課題	自主的な学習	教科書や参考書・資料	関連する図書や資料	教員に質問	エクステンションセンター	その他	未回答	計
全学	1,542	187	191	61	44	2	80	1,934	4,041
必修科目	368	50	49	13	15	2	23	708	1,228
選択科目	1,174	137	142	48	29		57	1,226	2,813
講義科目	562	72	107	26	18	1	45	790	1,621
演習・実験等の科目	980	115	84	35	26	1	35	1,139	2,415
教養科目	206	16	25	5	4		13	242	511
専門科目	1,336	171	166	56	40	2	67	1,692	3,530
受講生数50人以上	976	105	111	40	19	2	45	1,326	2,624
受講生数50人未満	566	82	80	21	25		35	608	1,417
専任教員	1,269	144	138	53	32	1	70	1,412	3,119
非常勤教員	273	43	53	8	12	1	10	522	922

■宿題などの課題 ■自主的な学習 ■教科書や参考書・資料 ■関連する図書や資料 ■教員に質問 ■エクステンションセンター ■その他 ■未回答

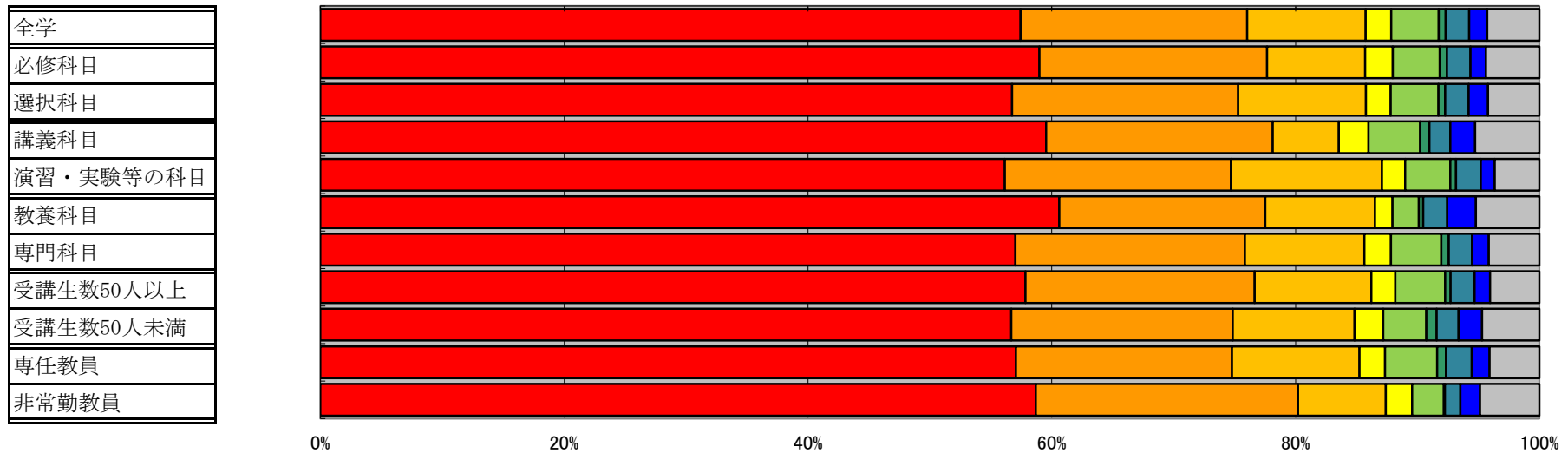


【B】この授業における学生の成長について

B. 4) この授業を受けて良かった点は、何ですか（複数回答可）

	理解が深まった	興味、関心が高まった	技能・技術が向上した	他分野との関連性の理解が深まった	進路の参考になった	学習方法の改善に役立った	実社会で必要な力が高まった	その他	未回答	計
全学	2,784	901	471	102	189	28	93	72	207	4,847
必修科目	887	281	121	34	58	9	29	19	66	1,504
選択科目	1,897	620	350	68	131	19	64	53	141	3,343
講義科目	1,108	346	101	45	79	14	32	38	98	1,861
演習・実験等の科目	1,674	553	369	57	110	14	61	34	109	2,981
教養科目	337	94	50	8	12	2	11	13	29	556
専門科目	2,447	807	421	94	177	26	82	59	178	4,291
受講生数50人以上	1,842	599	305	63	130	14	63	40	129	3,185
受講生数50人未満	942	302	166	39	59	14	30	32	78	1,662
専任教員	2,132	662	391	78	160	27	79	54	153	3,736
非常勤教員	652	239	80	24	29	1	14	18	54	1,111

■ 理解が深まった
 ■ 興味、関心が高まった
 ■ 技能・技術が向上した
 ■ 他分野との関連性の理解が深まった
 ■ 進路の参考になった
 ■ 学習方法の改善に役立った
 ■ 実社会で必要な力が高まった
 ■ その他
 ■ 未回答

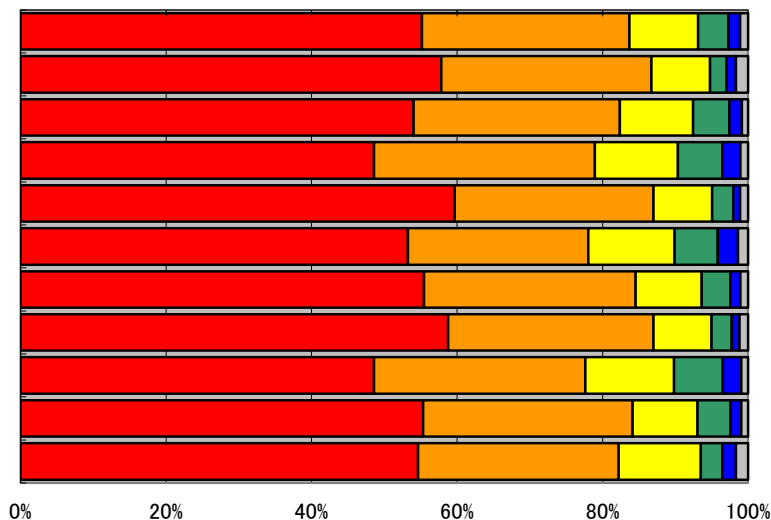


【C】総合評価

C. 5) この授業の目標を達成できましたか

	できた	だいたいできた	半分程度できた	少しできた	できなかった	未回答	計
全学	2,166	1,120	371	164	62	43	3,926
必修科目	688	344	96	27	15	20	1,190
選択科目	1,478	776	275	137	47	23	2,736
講義科目	770	481	181	97	39	17	1,585
演習・実験等の科目	1,394	638	189	67	22	26	2,336
教養科目	269	125	60	30	14	7	505
専門科目	1,897	995	311	134	48	36	3,421
受講生数50人以上	1,492	717	202	71	27	30	2,539
受講生数50人未満	674	403	169	93	35	13	1,387
専任教員	1,671	870	269	137	45	28	3,020
非常勤教員	495	250	102	27	17	15	906

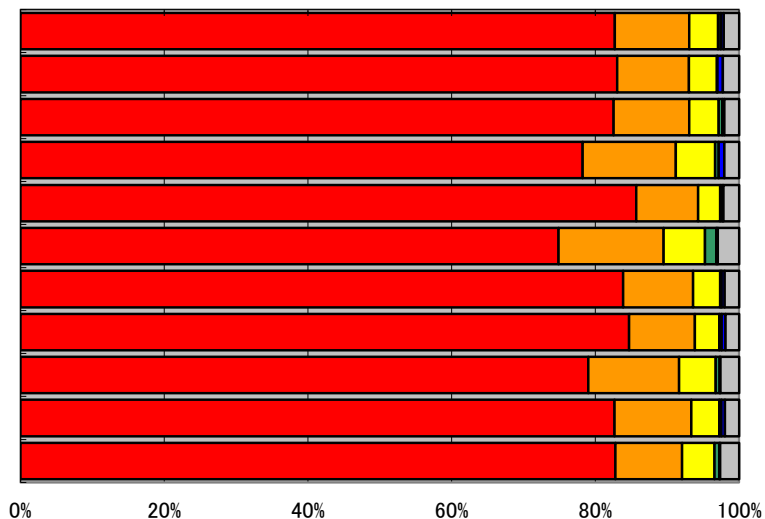
■できた ■だいたいできた ■半分程度できた ■少しできた ■できなかった ■未回答



C. 6) 授業に対する教員の意欲が感じられましたか

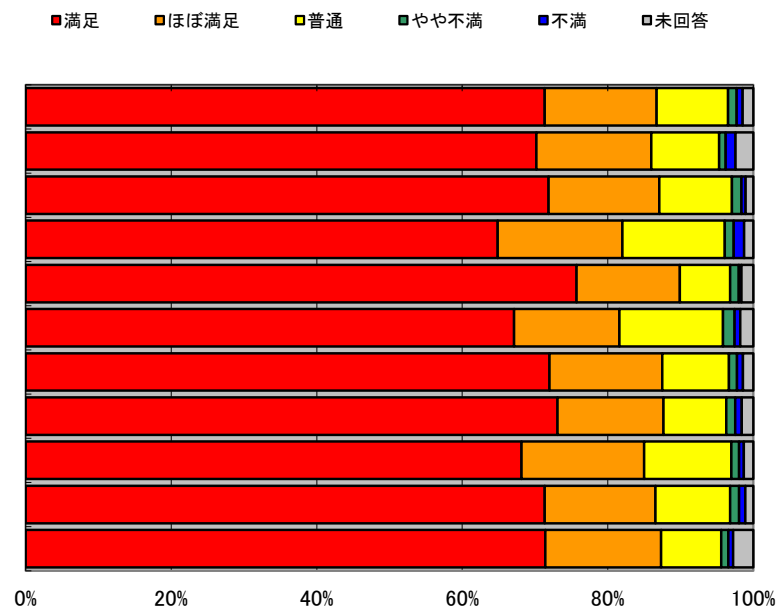
	感じられた	少し感じられた	どちらとも言えない	あまり感じられなかった	感じられなかった	未回答	計
全学	3,246	407	158	15	16	84	3,926
必修科目	988	119	46	1	9	27	1,190
選択科目	2,258	288	112	14	7	57	2,736
講義科目	1,240	205	87	8	12	33	1,585
演習・実験等の科目	2,001	202	71	7	4	51	2,336
教養科目	378	74	29	8	1	15	505
専門科目	2,868	333	129	7	15	69	3,421
受講生数50人以上	2,150	232	87	8	14	48	2,539
受講生数50人未満	1,096	175	71	7	2	36	1,387
専任教員	2,496	323	117	9	15	60	3,020
非常勤教員	750	84	41	6	1	24	906

■感じられた ■少し感じられた ■どちらとも言えない ■あまり感じられなかった ■感じられなかった ■未回答



C. 7) この授業に満足しましたか

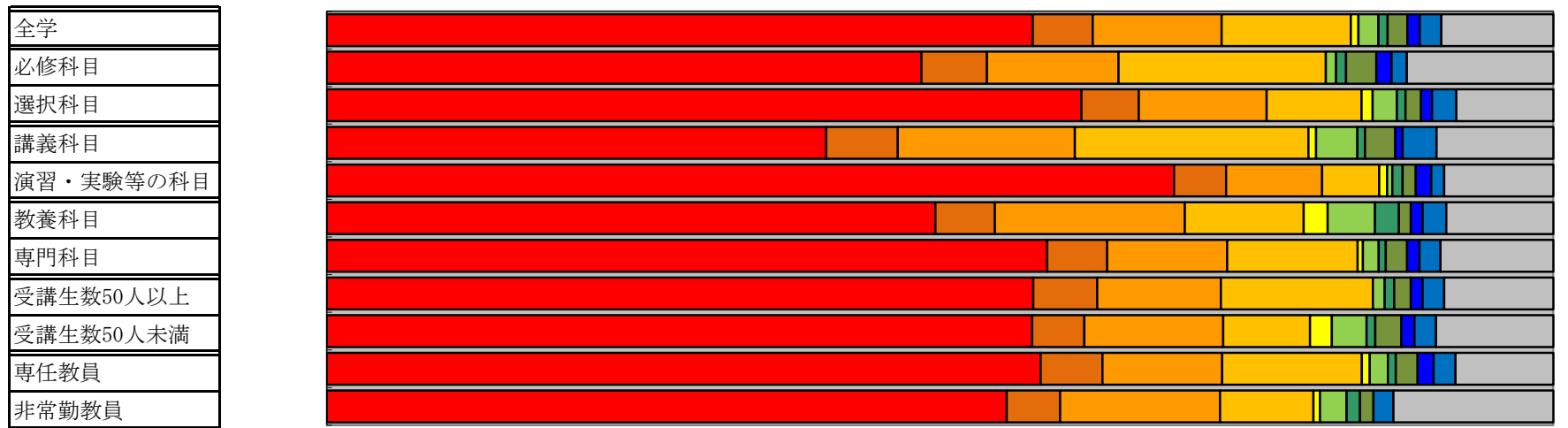
	満足	ほぼ満足	普通	やや不満	不満	未回答	計
全学	2,801	604	385	46	32	58	3,926
必修科目	835	188	111	11	16	29	1,190
選択科目	1,966	416	274	35	16	29	2,736
講義科目	1,028	272	223	19	23	20	1,585
演習・実験等の科目	1,769	331	162	27	9	38	2,336
教養科目	339	73	72	8	4	9	505
専門科目	2,462	531	313	38	28	49	3,421
受講生数50人以上	1,856	370	219	31	23	40	2,539
受講生数50人未満	945	234	166	15	9	18	1,387
専任教員	2,154	460	310	37	26	33	3,020
非常勤教員	647	144	75	9	6	25	906



【E】この授業の目標を達成するために、どのような点を考慮してほしいと感じているか
 E. 8) 授業の手法について (最大3項目回答可)

	特にない	学習目標を 明示してほしい	説明に工夫を 加えてほしい	1回の授業で 扱う量が多い	1回の授業で 扱う量が少な い	教科書等が 少し平易がよ い	教科書等の レベルが少し 高くてもよい	授業に参加 できるように してほしい	演習をもっと やってほしい	その他	未回答	計
全学	3,655	39	84	84	5	13	6	13	8	14	73	3,994
必修科目	1,088	13	26	41		2	2	6	3	3	29	1,213
選択科目	2,567	26	58	43	5	11	4	7	5	11	44	2,781
講義科目	1,435	19	47	62	2	11	2	8	2	9	31	1,628
演習・実験等の科目	2,215	20	37	22	3	2	4	5	6	5	42	2,361
教養科目	464	5	16	10	2	4	2	1	1	2	9	516
専門科目	3,191	34	68	74	3	9	4	12	7	12	64	3,478
受講生数50人以上	2,363	27	52	64		5	4	7	5	9	46	2,582
受講生数50人未満	1,292	12	32	20	5	8	2	6	3	5	27	1,412
専任教員	2,817	31	60	70	4	9	4	11	8	11	49	3,074
非常勤教員	838	8	24	14	1	4	2	2		3	24	920

■特にない ■学習目標を明示してほしい ■説明に工夫を加えてほしい ■1回の授業で扱う量が多い ■1回の授業で扱う量が少ない ■教科書等が少し平易がよい ■教科書等のレベルが少し高くてもよい ■授業に参加できるようにしてほしい ■演習をもっとやってほしい ■その他 □未回答



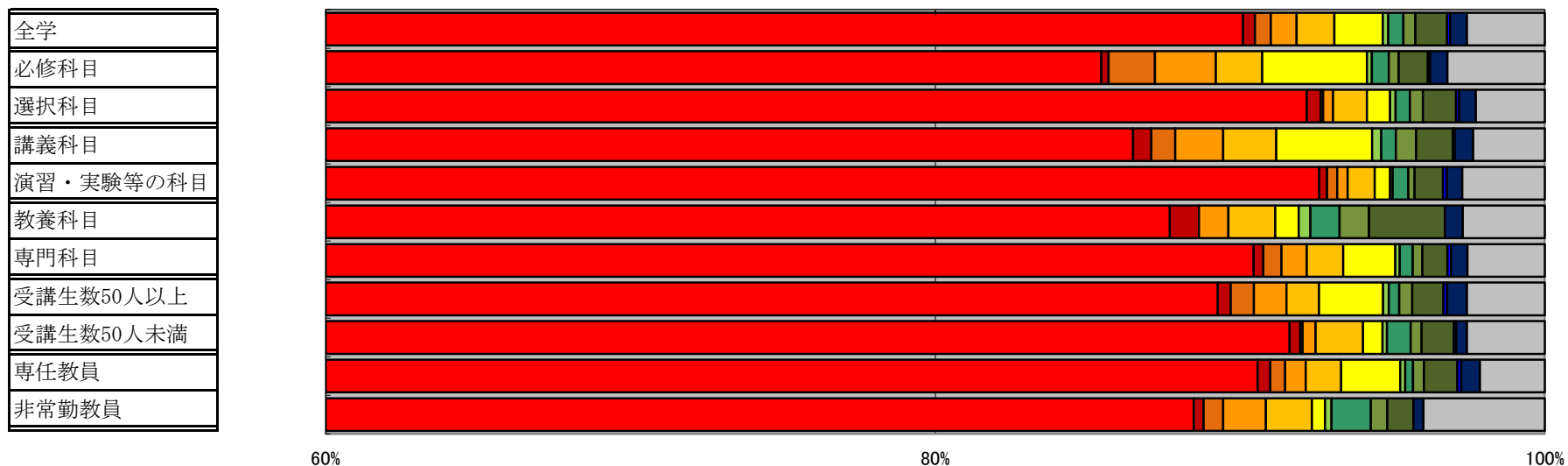
80%

100%

E. 9) 授業の進行と教材の提示について (最大3項目回答可)

	特にな い	受講者 が多 すぎる	マイク の使 用 大 き な 声 で 話 し て ほ しい	は っ き り と し た 声 で 話 す と よ く 聞 き 取 れ る	板 書 ス ラ イ ド 配 布 資 料 が よ く 見 え な い	板 書 ス ラ イ ド の 切 り 替 え な ど 授 業 進 行 が 速 い	黒 板 や プ ロ ジ ェ ク タ ー を も っ と 利 用	私 語 等 授 業 を 妨 げ る 行 為 に は 注 意 し て ほ しい	授 業 の 開 始 終 了 時 刻 を 守 っ て ほ しい	時 間 配 分 を 考 え て 進 め て ほ しい	授 業 時 間 外 の 学 習 方 法 を 示 し て ほ しい	そ の 他	未 回 答	計
全学	3,629	16	21	34	50	64	7	20	16	42	4	22	103	4,028
必修科目	1,069	3	19	25	19	43	2	7	4	12	1	7	40	1,251
選択科目	2,560	13	2	9	31	21	5	13	12	30	3	15	63	2,777
講義科目	1,434	10	13	26	29	52	5	8	11	20	1	10	39	1,658
演習・実験等の科目	2,190	6	8	8	21	12	2	12	5	22	3	12	64	2,365
教養科目	456	5		5	8	4	2	5	5	13		3	14	520
専門科目	3,173	11	21	29	42	60	5	15	11	29	4	19	89	3,508
受講生数50人以上	2,338	11	20	28	28	55	5	9	11	27	3	17	67	2,619
受講生数50人未満	1,291	5	1	6	22	9	2	11	5	15	1	5	36	1,409
専任教員	2,807	13	15	21	36	60	5	8	11	34	4	19	66	3,099
非常勤教員	822	3	6	13	14	4	2	12	5	8		3	37	929

■特にな
い ■受講者
が多
すぎる ■マイク
の使
用 ■は
っ
き
り
と
し
た
声
で
話
す
と
よ
く
聞
き
取
れ
る ■板
書
ス
ラ
イ
ド ■板
書
ス
ラ
イ
ド
の
切
り
替
え
な
ど ■黒
板
や
プ
ロ
ジ
ェ
ク
タ
ー
を
も
っ
と
利
用 ■私
語
等
授
業
を
妨
げ
る
行
為
に
は
注
意
し
て
ほ
しい ■授
業
の
開
始
終
了
時
刻
を
守
っ
て
ほ
しい ■時
間
配
分
を
考
え
て
進
め
て
ほ
しい ■授
業
時
間
外
の
学
習
方
法
を
示
し
て
ほ
しい ■そ
の
他 ■未
回
答



E. 10) 実験・演習・実技科目について（講義・演習科目は回答不要）（最大3項目回答可）

	特にない	室内が雑然としていて危ないと感じる	実験・実習するスペースが狭い	実験室・実習室の環境を良くしてほしい	器具や機器を整備・補充してほしい	TAの態度指導力に問題がある	講義の理解の助けになる内容にしてほしい	その他	未回答	計
全学	3,189	6	1	2	9	3	3	10	712	3,935
必修科目	953	2			2	1	1	3	231	1,193
選択科目	2,236	4	1	2	7	2	2	7	481	2,742
講義科目	1,192	5	1	1	2	2	3	4	381	1,591
演習・実験等の科目	1,992	1		1	7	1		6	331	2,339
教養科目	426	1		1		2		2	75	507
専門科目	2,763	5	1	1	9	1	3	8	637	3,428
受講生数50人以上	2,054	3			9	1	1	7	469	2,544
受講生数50人未満	1,135	3	1	2		2	2	3	243	1,391
専任教員	2,436	6		1	8	2	3	9	562	3,027
非常勤教員	753		1	1	1	1		1	150	908

■特にない
 ■室内が雑然としていて危ないと感じる
 ■実験・実習するスペースが狭い
 ■実験室・実習室の環境を良くしてほしい
 ■器具や機器を整備・補充してほしい
 ■TAの態度指導力に問題がある
 ■講義の理解の助けになる内容にしてほしい
 ■その他
 ■未回答

