


平成29年度 後期 学生による授業評価アンケート 集計結果

1. アンケート回収科目数

当該期 開講科目数	アンケート 回収科目数	アンケート 回収率(※1)	アンケート 実施科目数(※2)
98	97	99.0%	88

※1 当該期開講科目数に対するアンケート回収科目数の割合です。

※2 履修者5名以下の科目、通年の科目、学外実習科目は除いています。



2. アンケート回答数

	実施対象者数延べ人数	回答数
全学	4,427	3,919
必修科目	1,269	1,166
選択科目	3,158	2,753
講義科目	1,826	1,575
演習・実験等の科目	2,601	2,344
教養科目	520	440
専門科目	3,907	3,479
受講生数50人以上	2,624	2,443
受講生数50人未満	1,803	1,476
専任教員	3,380	2,991
非常勤教員	1,047	928

3. 質問項目毎の集計

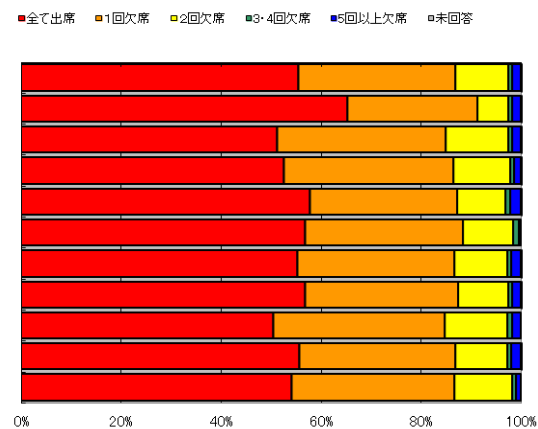
表の見方、その他質問があれば、FD委員までご連絡下さい。

【表の見方】 各項目の回答数および、その合計を表示

A. 1) この授業にどの程度出席しましたか

	全て出席	1回欠席	2回欠席	3~4回欠席	5回以上欠席	未回答	計
全科目の集計結果	2,493	1,414	473	38	70	2	4,490
科目分類による集計結果	必修科目	887	354	83	12	20	1,357
	選択科目	1,606	1,060	390	26	50	3,133
	講義科目	1,083	698	237	14	25	2,058
	演習・実験等の科目	1,410	716	236	24	45	2,432
	教養科目	208	115	37	4	1	365
受講生数による集計結果	専門科目	2,285	1,299	436	34	69	4,125
	受講生数50人以上	2,009	1,087	352	30	54	3,534
教員分類による集計結果	受講生数50人未満	484	327	121	8	16	956
	専任教員	2,116	1,188	392	33	64	3,795
	非常勤教員	377	226	81	5	6	695

数値は、回答数及び、未回答数



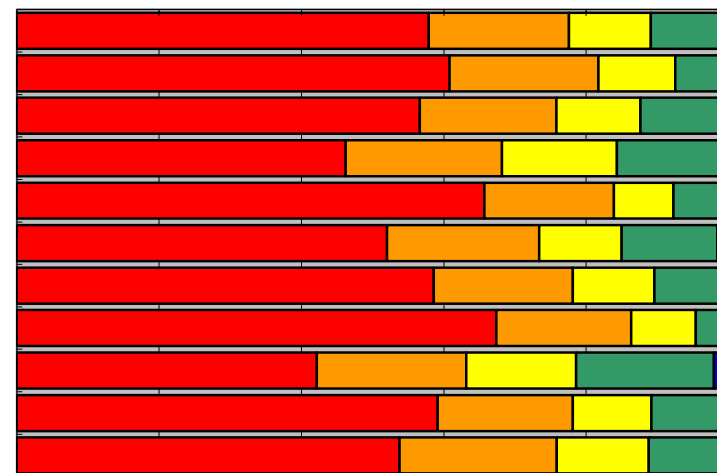
左の表を、グラフ化したもの(未回答を含みます)

【A】授業に対する学生の取り組みについて

A. 1) この授業にどの程度出席しましたか

	全て出席	1回欠席	2回欠席	3・4回欠席	5回以上欠席	未回答	計
全学	2,268	773	450	389	27	12	3,919
必修科目	709	244	126	76	3	8	1,166
選択科目	1,559	529	324	313	24	4	2,753
講義科目	728	346	254	227	15	5	1,575
演習・実験等の科目	1,540	427	196	162	12	7	2,344
教養科目	229	94	51	59	7	0	440
専門科目	2,039	679	399	330	20	12	3,479
受講生数50人以上	1,646	463	222	103	6	3	2,443
受講生数50人未満	622	310	228	286	21	9	1,476
専任教員	1,769	568	330	293	20	11	2,991
非常勤教員	499	205	120	96	7	1	928

■全て出席 ■1回欠席 ■2回欠席 ■3・4回欠席 ■5回以上欠席 □未回答

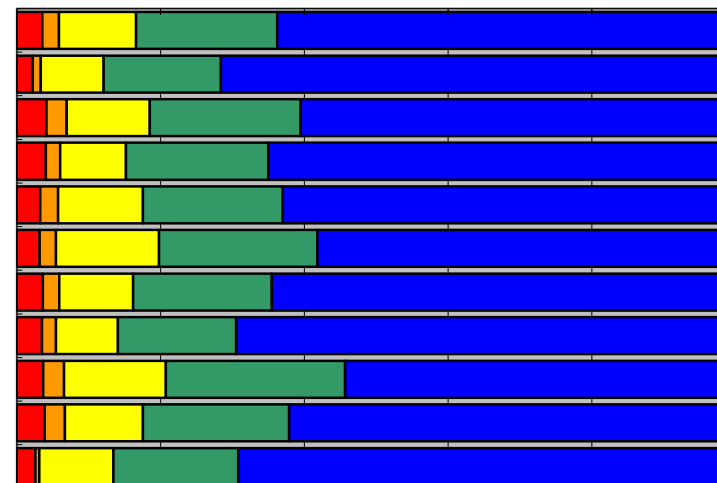


0% 20% 40% 60% 80% 100%

A. 2) 授業時間外にどの程度、学習しましたか

	3時間程度 かそれ以上	2時間程度	1時間程度	30分程度	全くしなかった	未回答	計
全学	140	90	420	769	2,439	61	3,919
必修科目	26	13	102	190	820	15	1,166
選択科目	114	77	318	579	1,619	46	2,753
講義科目	64	31	144	312	994	30	1,575
演習・実験等の科目	76	59	276	457	1,445	31	2,344
教養科目	14	10	63	97	249	7	440
専門科目	126	80	357	672	2,190	54	3,479
受講生数50人以上	86	47	211	401	1,658	40	2,443
受講生数50人未満	54	43	209	368	781	21	1,476
専任教員	116	85	324	608	1,809	49	2,991
非常勤教員	24	5	96	161	630	12	928

■3時間程度
かそれ以上 ■2時間程度 ■1時間程度 ■30分程度 ■全くしなかった □未回答

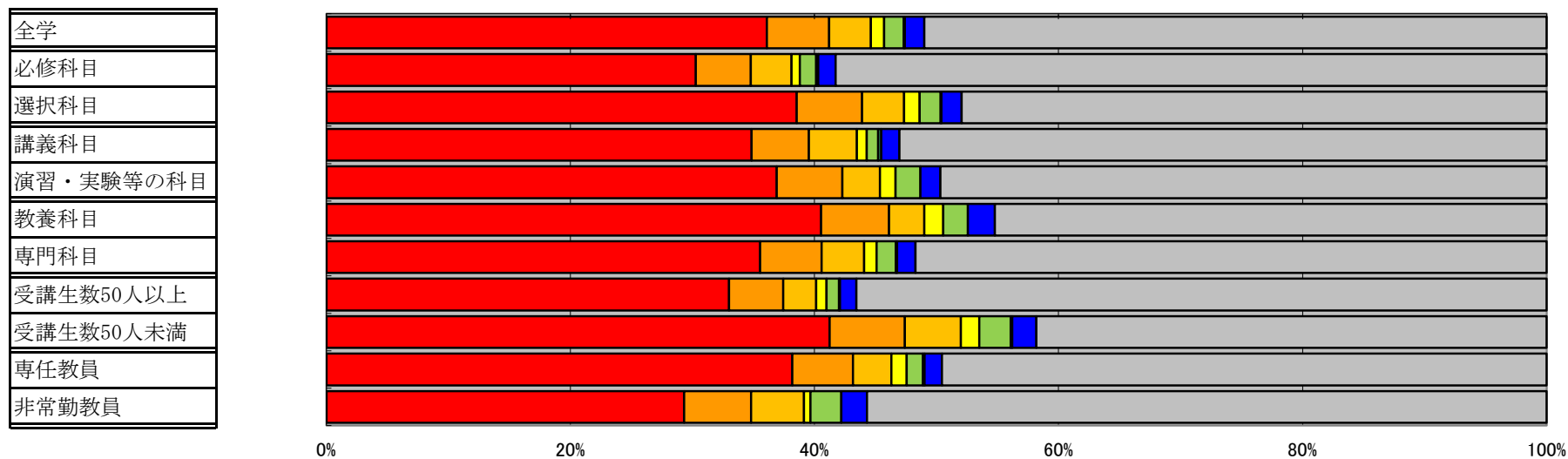


0% 20% 40% 60% 80% 100%

A. 3) 授業時間外の学習にどのように取り組みましたか（複数回答可）

	宿題などの課題	自主的な学習	教科書や参考書・資料	関連する図書や資料	教員に質問	エクステンションセンター	その他	未回答	計
全学	1,458	206	138	44	65	4	64	2,060	4,039
必修科目	362	54	40	8	16	2	17	697	1,196
選択科目	1,096	152	98	36	49	2	47	1,363	2,843
講義科目	558	75	63	13	15	4	24	849	1,601
演習・実験等の科目	900	131	75	31	50		40	1,211	2,438
教養科目	182	25	13	7	9		10	203	449
専門科目	1,276	181	125	37	56	4	54	1,857	3,590
受講生数50人以上	830	112	68	21	26	2	34	1,423	2,516
受講生数50人未満	628	94	70	23	39	2	30	637	1,523
専任教員	1,180	154	97	39	41	4	44	1,532	3,091
非常勤教員	278	52	41	5	24		20	528	948

■宿題などの課題 ■自主的な学習 ■教科書や参考書・資料 ■関連する図書や資料 ■教員に質問 ■エクステンションセンター ■その他 ■未回答

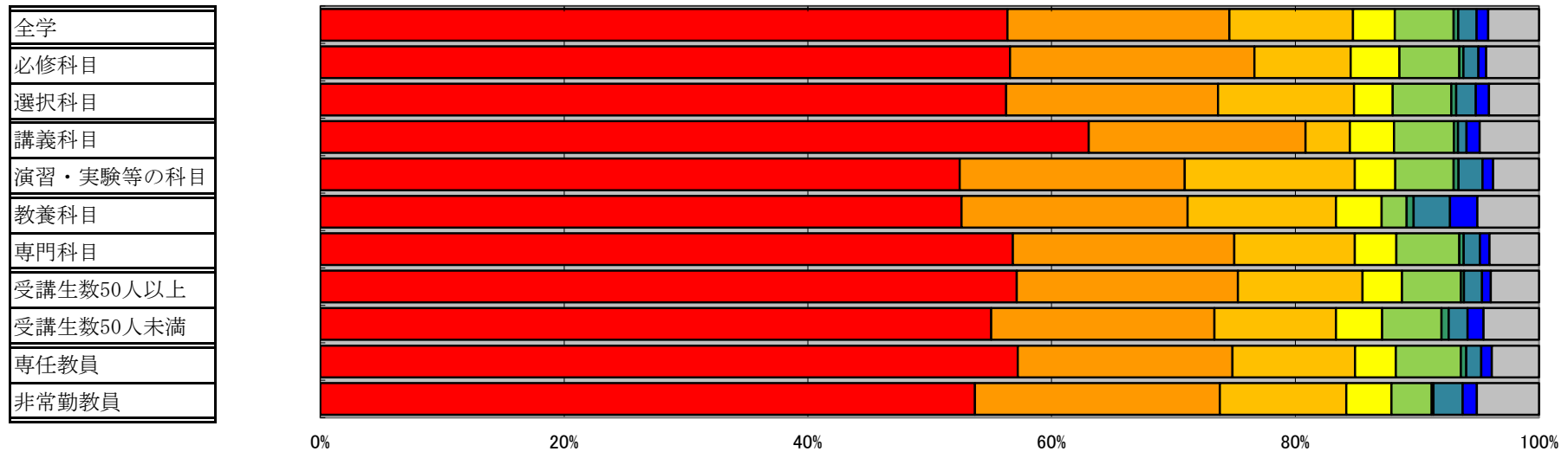


【B】この授業における学生の成長について

B. 4) この授業を受けて良かった点は、何ですか（複数回答可）

	理解が深まった	興味、関心が高まった	技能・技術が向上した	他分野との関連性の理解が深まった	進路の参考になった	学習方法の改善に役立った	実社会で必要能力が高まった	その他	未回答	計
全学	2,820	911	507	172	242	19	75	47	209	5,002
必修科目	875	310	122	62	76	5	19	10	67	1,546
選択科目	1,945	601	385	110	166	14	56	37	142	3,456
講義科目	1,165	329	67	67	91	6	13	20	90	1,848
演習・実験等の科目	1,655	582	440	105	151	13	62	27	119	3,154
教養科目	281	99	65	20	11	3	16	12	27	534
専門科目	2,539	812	442	152	231	16	59	35	182	4,468
受講生数50人以上	1,816	577	325	103	153	8	47	23	126	3,178
受講生数50人未満	1,004	334	182	69	89	11	28	24	83	1,824
専任教員	2,168	667	381	127	202	17	46	33	147	3,788
非常勤教員	652	244	126	45	40	2	29	14	62	1,214

■ 理解が深まった
 ■ 興味、関心が高まった
 ■ 技能・技術が向上した
 ■ 他分野との関連性の理解が深まった
 ■ 進路の参考になった
 ■ 学習方法の改善に役立った
 ■ 実社会で必要能力が高まった
 ■ その他
 ■ 未回答

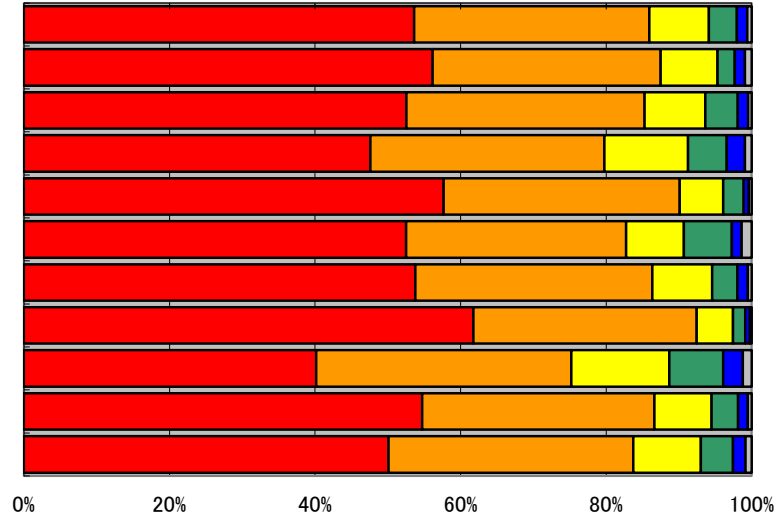


【C】総合評価

C. 5) この授業の目標を達成できましたか

	できた	だいたいできた	半分程度できた	少しできた	できなかった	未回答	計
全学	2,102	1,266	321	150	56	24	3,919
必修科目	655	365	91	28	16	11	1,166
選択科目	1,447	901	230	122	40	13	2,753
講義科目	750	506	181	84	39	15	1,575
演習・実験等の科目	1,352	760	140	66	17	9	2,344
教養科目	231	133	35	29	6	6	440
専門科目	1,871	1,133	286	121	50	18	3,479
受講生数50人以上	1,509	749	122	41	16	6	2,443
受講生数50人未満	593	517	199	109	40	18	1,476
専任教員	1,637	954	235	109	40	16	2,991
非常勤教員	465	312	86	41	16	8	928

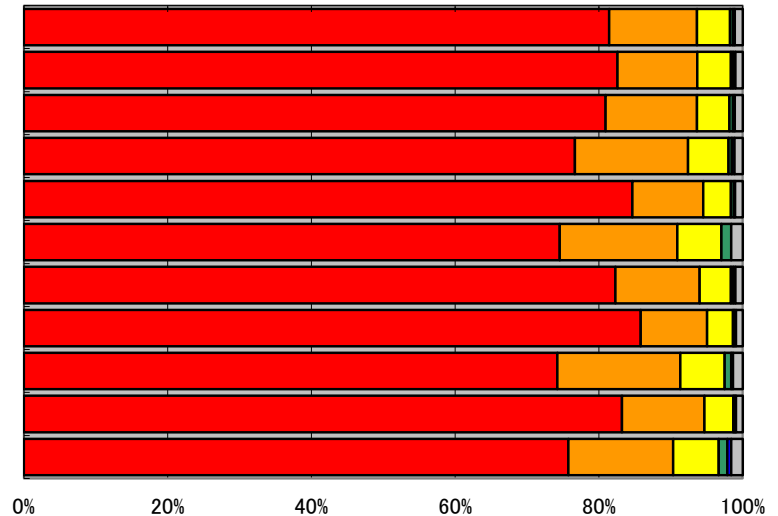
■できた ■だいたいできた ■半分程度できた ■少しできた ■できなかった ■未回答



C. 6) 授業に対する教員の意欲が感じられましたか

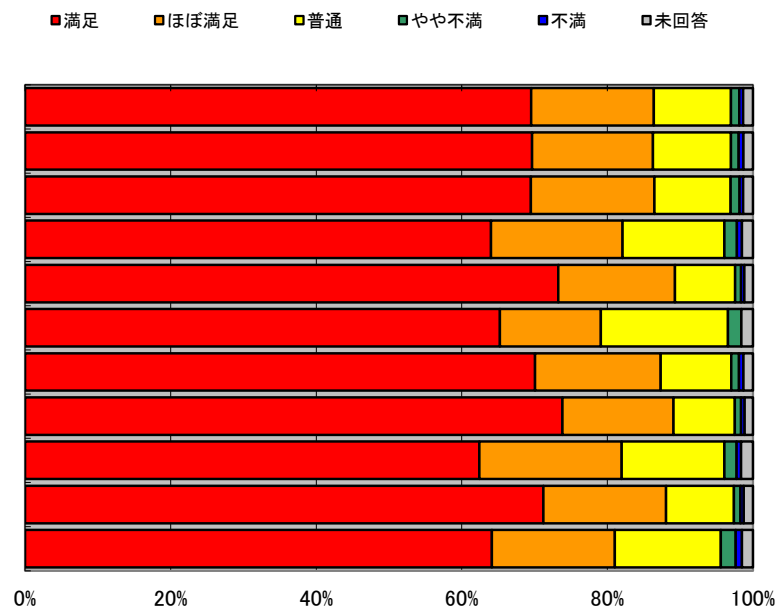
	感じられた	少し感じられた	どちらとも言えない	あまり感じられなかった	感じられなかった	未回答	計
全学	3,191	479	179	17	10	43	3,919
必修科目	963	129	55	3	4	12	1,166
選択科目	2,228	350	124	14	6	31	2,753
講義科目	1,207	248	89	7	6	18	1,575
演習・実験等の科目	1,984	231	90	10	4	25	2,344
教養科目	328	72	27	6		7	440
専門科目	2,863	407	152	11	10	36	3,479
受講生数50人以上	2,096	226	88	4	6	23	2,443
受講生数50人未満	1,095	253	91	13	4	20	1,476
専任教員	2,488	344	120	6	5	28	2,991
非常勤教員	703	135	59	11	5	15	928

■感じられた ■少し感じられた ■どちらとも言えない ■あまり感じられなかった ■感じられなかった ■未回答



C. 7) この授業に満足しましたか

	満足	ほぼ満足	普通	やや不満	不満	未回答	計
全学	2,725	661	414	46	21	52	3,919
必修科目	812	194	125	12	8	15	1,166
選択科目	1,913	467	289	34	13	37	2,753
講義科目	1,008	285	220	27	11	24	1,575
演習・実験等の科目	1,717	376	194	19	10	28	2,344
教養科目	287	61	77	8		7	440
専門科目	2,438	600	337	38	21	45	3,479
受講生数50人以上	1,804	372	206	21	12	28	2,443
受講生数50人未満	921	289	208	25	9	24	1,476
専任教員	2,130	504	279	27	13	38	2,991
非常勤教員	595	157	135	19	8	14	928



【E】この授業の目標を達成するために、どのような点を考慮してほしいと感じているか
 E. 8) 授業の手法について (最大3項目回答可)

	特にない	学習目標を 明示してほしい	説明に工夫を 加えてほしい	1回の授業で 扱う量が多い	1回の授業で 扱う量が少な い	教科書等が 少し平易がよ い	教科書等の レベルが少し 高くてもよい	授業に参加 できるように してほしい	演習をもっと やってほしい	その他	未回答	計
全学	3,723	23	77	77	1	17	4	3	10	14	21	3,970
必修科目	1,087	11	36	31		2	3	1	2	5	8	1,186
選択科目	2,636	12	41	46	1	15	1	2	8	9	13	2,784
講義科目	1,469	10	35	58		13			3	7	8	1,603
演習・実験等の科目	2,254	13	42	19	1	4	4	3	7	7	13	2,367
教養科目	415	2	11	10		6	1		1	1	3	450
専門科目	3,308	21	66	67	1	11	3	3	9	13	18	3,520
受講生数50人以上	2,326	15	48	47		5	3	3	7	9	10	2,473
受講生数50人未満	1,397	8	29	30	1	12	1		3	5	11	1,497
専任教員	2,857	10	46	61	1	10	2	2	7	9	15	3,020
非常勤教員	866	13	31	16		7	2	1	3	5	6	950

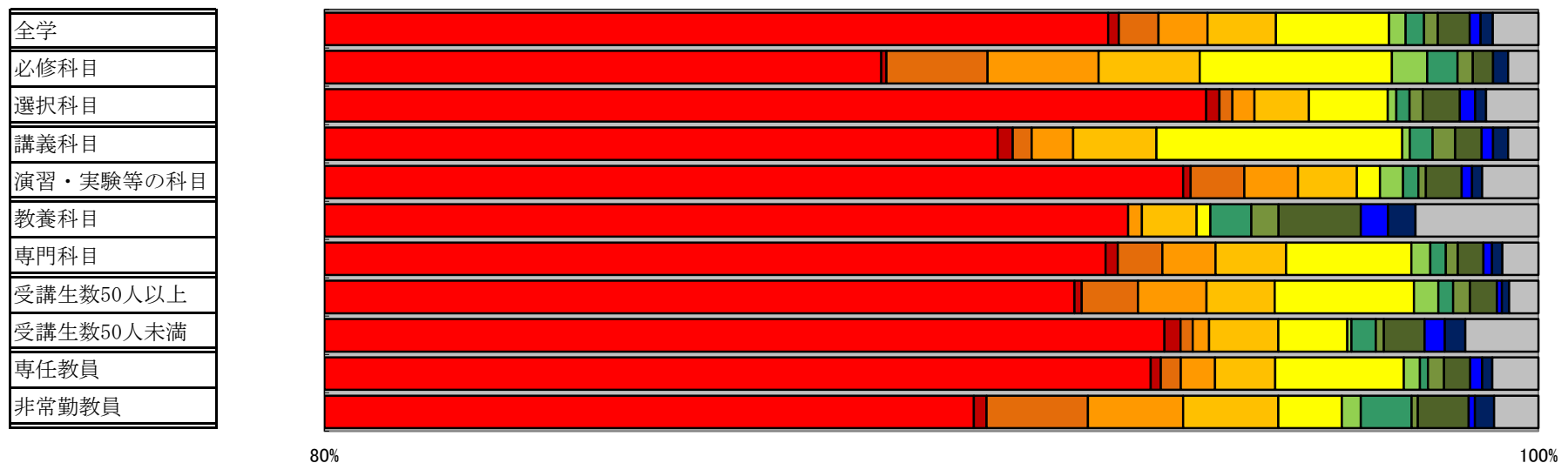
■特にない ■学習目標を 明示してほしい ■説明に工夫を 加えてほしい ■1回の授業で 扱う量が多い ■1回の授業で 扱う量が少ない ■教科書等が 少し平易がよい ■教科書等の レベルが少し 高くてもよい ■授業に参加 できるように してほしい ■演習をもっと やってほしい ■その他 ■未回答



E. 9) 授業の進行と教材の提示について (最大3項目回答可)

	特にな い	受講者 が多 すぎる	マイク の使 用 大 き な 声 で 話 し て ほ い し	は っ き り と し た 声 で 話 す と よ く 聞 き 取 れ る	板 書 ス ラ イ ド 配 布 資 料 が よ く 見 え な い	板 書 ス ラ イ ド の 切 り 替 え な ど 授 業 進 行 が 遅 い	黒 板 や プ ロ ジ ェ ク タ ー を も っ と 利 用	私 語 等 授 業 を 妨 げ る 行 為 に は 注 意 し て ほ い し	授 業 の 開 始 終 了 時 刻 を 守 っ て ほ い し	時 間 配 分 を 考 え て 進 め て ほ い し	授 業 時 間 外 の 学 習 方 法 を 示 し て ほ い し	そ の 他	未 回 答	計
全学	3,697	7	26	32	45	74	11	12	9	21	7	8	30	3,979
必修科目	1,071	1	20	22	20	38	7	6	3	4		3	6	1,201
選択科目	2,626	6	6	10	25	36	4	6	6	17	7	5	24	2,778
講義科目	1,462	4	5	11	22	65	2	6	6	7	3	4	8	1,605
演習・実験等の科目	2,235	3	21	21	23	9	9	6	3	14	4	4	22	2,374
教養科目	414			1	4	1		3	2	6	2	2	9	444
専門科目	3,283	7	26	31	41	73	11	9	7	15	5	6	21	3,535
受講生数50人以上	2,296	3	23	28	28	57	10	6	7	11	2	3	12	2,486
受講生数50人未満	1,401	4	3	4	17	17	1	6	2	10	5	5	18	1,493
専任教員	2,829	5	10	17	30	64	8	4	8	13	6	5	23	3,022
非常勤教員	868	2	16	15	15	10	3	8	1	8	1	3	7	957

■特にな
い ■受講者
が多
すぎる ■マイク
の使
用 ■は
っ
き
り
と
し
た
声
で
話
す
と
よ
く
聞
き
取
れ
る ■板
書
ス
ラ
イ
ド ■板
書
ス
ラ
イ
ド
の
切
り
替
え
な
ど ■黒
板
や
プ
ロ
ジ
ェ
ク
タ
ー
を
も
っ
と
利
用 ■私
語
等
授
業
を
妨
げ
る
行
為
に
は
注
意
し
て
ほ
い
し ■授
業
の
開
始
終
了
時
刻
を
守
っ
て
ほ
い
し ■時
間
配
分
を
考
え
て
進
め
て
ほ
い
し ■授
業
時
間
外
の
学
習
方
法
を
示
し
て
ほ
い
し ■そ
の
他 ■未
回
答



80%

100%

E. 10) 実験・演習・実技科目について（講義・演習科目は回答不要）（最大3項目回答可）

	特にない	室内が雑然としていて危ないと感じる	実験・実習するスペースが狭い	実験室・実習室の環境を良くしてほしい	器具や機器を整備・補充してほしい	TAの態度指導力に問題がある	講義の理解の助けになる内容にしてほしい	その他	未回答	計
全学	3,108	2		1	2	2	5	4	798	3,922
必修科目	894	2		1	1		1		268	1,167
選択科目	2,214				1	2	4	4	530	2,755
講義科目	1,208	1		1	1		3	1	362	1,577
演習・実験等の科目	1,900	1			1	2	2	3	436	2,345
教養科目	355								85	440
専門科目	2,753	2		1	2	2	5	4	713	3,482
受講生数50人以上	1,896	2		1	2		3	1	539	2,444
受講生数50人未満	1,212					2	2	3	259	1,478
専任教員	2,383	1		1	2	2	5	3	596	2,993
非常勤教員	725	1						1	202	929

■ 特にない
 ■ 室内が雑然としていて危ないと感じる
 ■ 実験・実習するスペースが狭い
 ■ 実験室・実習室の環境を良くしてほしい
 ■ 器具や機器を整備・補充してほしい
 ■ TAの態度指導力に問題がある
 ■ 講義の理解の助けになる内容にしてほしい
 ■ その他
 ■ 未回答

