


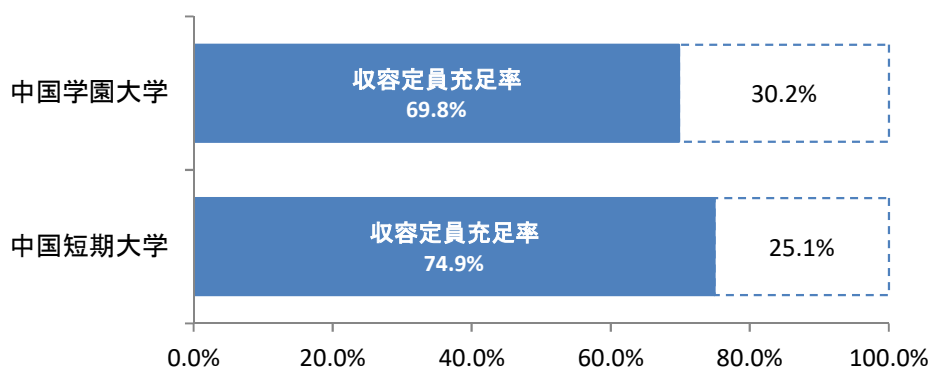
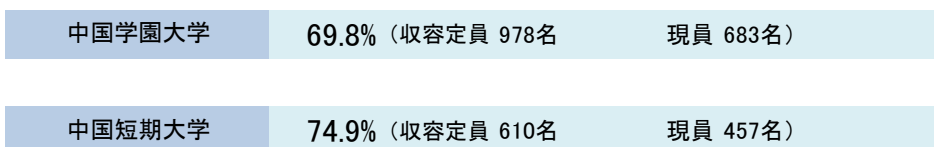
# 教育研究上の情報

平成30年5月1日現在

## (1)教員一人当たり学生数



## (2)収容定員充足率



# 教育研究上の情報

平成30年5月1日現在

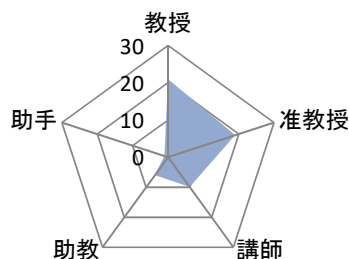
(3)年齢別・職階別教員数

○中国学園大学

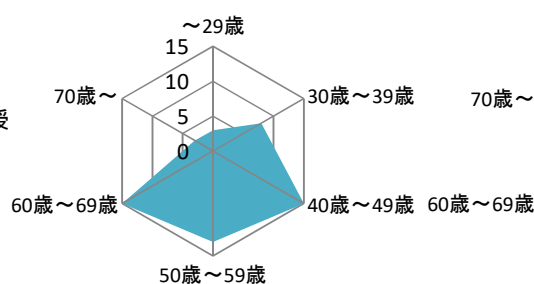
区分		～29歳	30歳～39歳	40歳～49歳	50歳～59歳	60歳～69歳	70歳～	計
学部	教授	0	0	0	6	12	3	21
	准教授	0	0	10	6	3	0	19
	講師	1	4	4	1	0	0	10
	助教	2	4	0	0	0	0	6
	助手	0	0	1	0	0	0	1
	計	3	8	15	13	15	3	57
区分		～29歳	30歳～39歳	40歳～49歳	50歳～59歳	60歳～69歳	70歳～	計
大学院 研究科	研究指導教員	1	1	5	7	7	0	21
	研究指導補助教員	0	0	0	0	0	0	0
	計	1	1	5	7	7	0	21

※大学院  
(学部教員兼務)

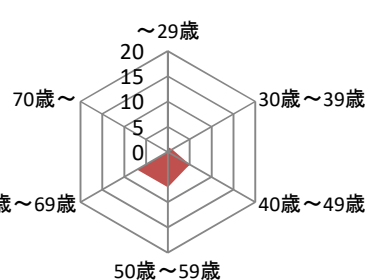
中国学園大学 職階別



中国学園大学 年齢別



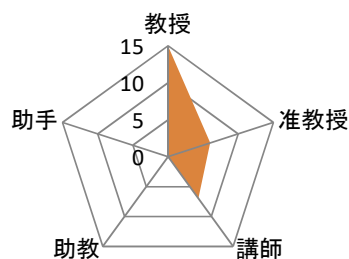
大学院 年齢別



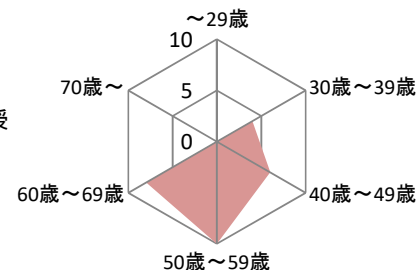
○中国短期大学

区分		～29歳	30歳～39歳	40歳～49歳	50歳～59歳	60歳～69歳	70歳～	計
学科	教授	0	0	1	7	7	0	15
	准教授	0	0	3	3	0	0	6
	講師	0	4	2	0	1	0	7
	助教	0	0	0	0	0	0	0
	助手	0	0	0	0	0	0	0
	計	0	4	6	10	8	0	28

中国短期大学 職階別



中国短期大学 年齢別

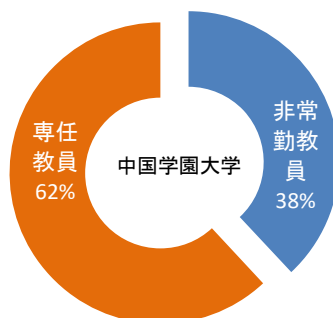


## 教育研究上の情報

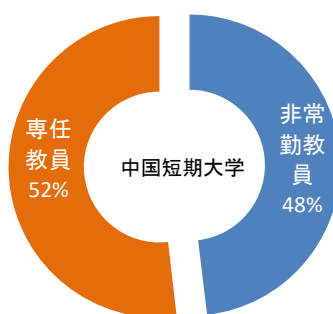
平成30年5月1日現在

### (4)専任教員と非常勤教員の比率

中国学園大学	専任教員数 57名	非常勤教員数 35名
--------	-----------	------------



中国短期大学	専任教員数 28名	非常勤教員数 26名
--------	-----------	------------



### (5)学位授与数

#### ○中国学園大学

区 分		平成27年度	平成28年度	平成29年度
大学院 (修士課程)	現代生活学研究科	0	1	2
	人間栄養学専攻			
	子ども学研究科	3	4	2
	子ども学専攻			
	大学院計	3	5	4
大学	現代生活学部	32	48	63
	人間栄養学科			
	子ども学部	85	81	83
	子ども学科			
	大学計	117	129	146

#### ○中国短期大学

区 分		平成27年度	平成28年度	平成29年度
短期大学	総合生活学科	47	57	55
	保育学科	140	133	135
	英語コミュニケーション学科	10		
	情報ビジネス学科	36	39	48
	短大計	233	229	238
専攻科	介護福祉専攻	21	9	5
	専攻科計	21	9	5

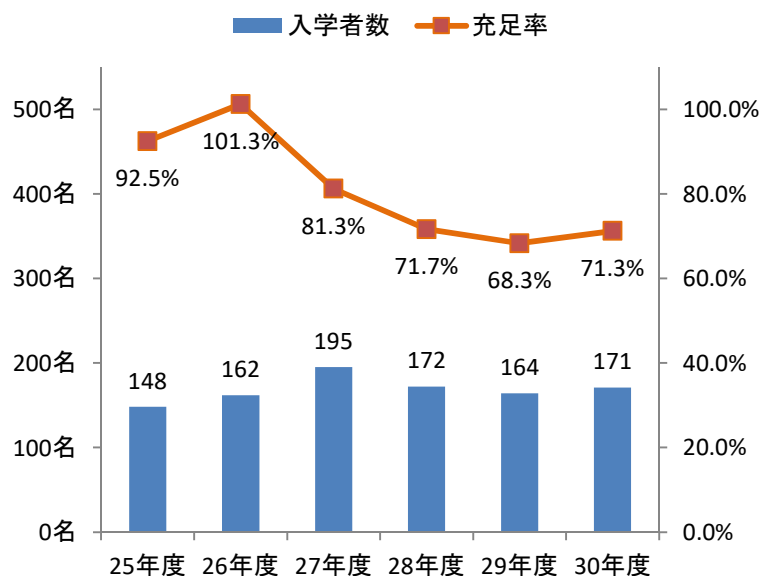
# 教育研究上の情報

平成30年5月1日現在

## (7)入学者推移

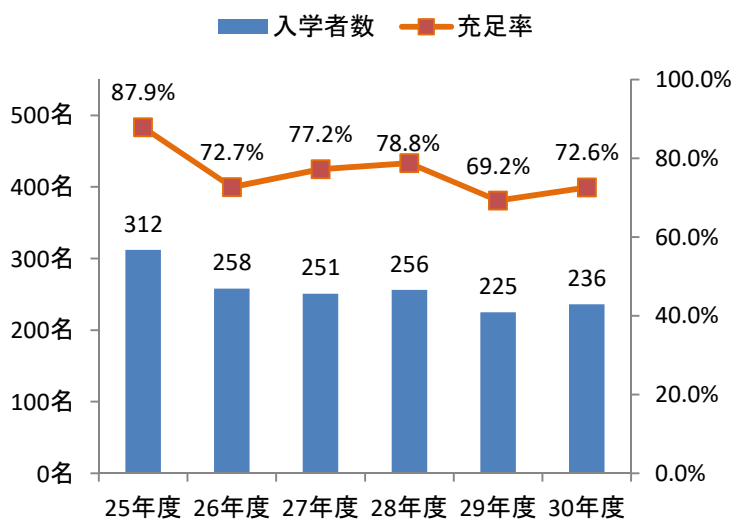
### ○中国学園大学

区分	平成25年度	平成26年度	平成27年度	平成28年度	平成29年度	平成30年度
入学定員数	160	160	240	240	240	240
入学者数	148	162	195	172	164	171
充足率	92.5%	101.3%	81.3%	71.7%	68.3%	71.3%



### ○中国短期大学

区分	平成25年度	平成26年度	平成27年度	平成28年度	平成29年度	平成30年度
入学定員数	355	355	325	325	325	325
入学者数	312	258	251	256	225	236
充足率	87.9%	72.7%	77.2%	78.8%	69.2%	72.6%

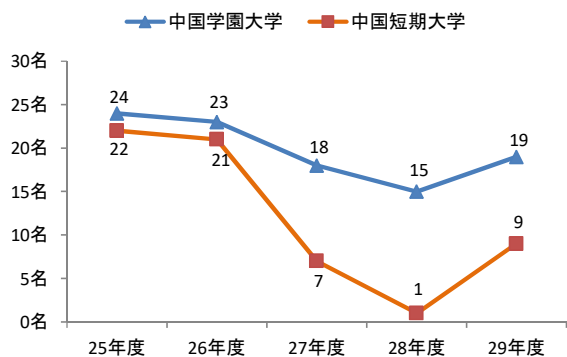


# 教育研究上の情報

平成30年5月1日現在

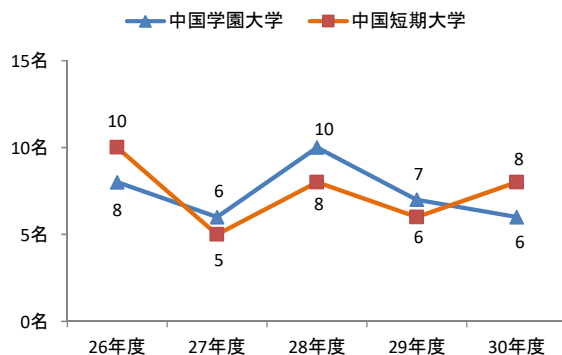
(8)退学者数

区分	平成25年度	平成26年度	平成27年度	平成28年度	平成29年度
中国学園大学	24	23	18	15	19
中国短期大学	22	21	7	1	9



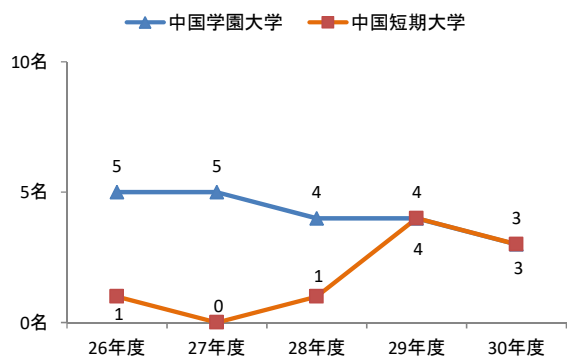
(9)留年者数

区分	平成26年度	平成27年度	平成28年度	平成29年度	平成30年度
中国学園大学	8	6	10	7	6
中国短期大学	10	5	8	6	8



(10)社会人学生数

区分	平成26年度	平成27年度	平成28年度	平成29年度	平成30年度
中国学園大学	5	5	4	4	3
中国短期大学	1	0	1	4	3



(11)外国人留学生数

区分	平成26年度	平成27年度	平成28年度	平成29年度	平成30年度
中国学園大学	3	3	3	3	4
中国短期大学	3	1	6	14	21

