

資金収支計算書の状況

(単位：千円)

収入の部			
科 目	平成27年度	平成28年度	平成29年度
学生生徒等納付金収入	1,082,254	1,122,198	1,110,989
手数料収入	18,310	15,871	14,880
寄付金収入	6,000	6,000	6,200
補助金収入	177,663	169,651	115,528
国庫補助金収入	176,612	167,725	113,409
地方公共団体補助金収入	1,051	1,926	2,119
資産売却収入	1,470,000	632,111	1,858,064
付随事業・収益事業収入	22,402	23,553	21,576
受取利息・配当金収入	58,642	63,181	53,595
雑収入	65,814	62,064	57,511
借入金等収入	0	0	0
前受金収入	304,580	271,721	280,176
その他の収入	321,877	326,551	315,720
資金収入調整勘定	△ 380,238	△ 361,911	△ 325,668
前年度繰越支払資金	1,360,815	921,011	975,575
収入の部合計	4,508,119	3,252,000	4,484,147
支出の部			
科 目	平成27年度	平成28年度	平成29年度
人件費支出	910,813	907,711	920,250
教育研究経費支出	296,401	269,658	265,217
管理経費支出	100,225	101,853	112,956
借入金等利息支出	6,497	5,552	4,968
借入金等返済支出	70,760	30,760	30,760
施設関係支出	59,513	10,492	9,823
設備関係支出	36,192	26,315	37,774
資産運用支出	1,800,000	653,044	1,850,000
その他の支出	337,238	292,805	278,780
資金支出調整勘定	△ 30,531	△ 21,766	△ 25,791
翌年度繰越支払資金	921,011	975,575	999,411
支出の部合計	4,508,119	3,252,000	4,484,147

* 各表は科目ごとに千円未満を四捨五入しているため、合計が一致していない場合があります。

事業活動収支計算書の状況

(単位:千円)

教育活動収支	事業活動収入の部	科目	平成27年度	平成28年度	平成29年度
		学生生徒等納付金	1,082,254	1,122,198	1,110,989
		手数料	18,310	15,871	14,880
		寄付金	6,184	6,220	6,200
		経常費等補助金	173,142	165,560	111,868
		付随事業収入	22,402	23,553	21,576
		雑収入	65,814	61,606	57,511
	教育活動収入計	1,368,105	1,395,007	1,323,024	
	事業活動支出の部	科目	平成27年度	平成28年度	平成29年度
		人件費	872,924	907,581	909,202
		教育研究経費	543,038	516,012	489,715
		管理経費	109,223	111,097	121,840
		徴収不能額等	0	395	1,173
		教育活動支出計	1,525,186	1,535,084	1,521,930
教育活動収支差額	△ 157,080	△ 140,078	△ 198,907		
教育活動外収支	事業活動収入の部	科目	平成27年度	平成28年度	平成29年度
		受取利息・配当金	57,243	63,229	53,644
		教育活動外収入計	57,243	63,229	53,644
	事業活動支出の部	科目	平成27年度	平成28年度	平成29年度
		借入金等利息	6,497	5,552	4,968
		教育活動外支出計	6,497	5,552	4,968
教育活動外収支差額	50,746	57,677	48,677		
経常収支差額			△ 106,334	△ 82,401	△ 150,230
特別収支	事業活動収入の部	科目	平成27年度	平成28年度	平成29年度
		資産売却差額	0	3,016	8,058
		その他の特別収入	4,521	4,550	4,275
		特別収入計	4,521	7,566	12,334
	事業活動支出の部	科目	平成27年度	平成28年度	平成29年度
		資産処分差額	5,882	1,947	2,461
		その他の特別支出	28,008	28,000	28,001
		特別支出計	33,890	29,947	30,462
特別収支差額	△ 29,369	△ 22,381	△ 18,129		
基本金組入前当年度収支差額			△ 135,704	△ 104,782	△ 168,359
基本金組入額合計			△ 127,784	△ 2,000	△ 35,784
当年度収支差額			△ 263,488	△ 106,782	△ 204,143
前年度繰越収支差額			△ 1,075,000	△ 1,338,488	△ 1,439,777
基本金取崩額			0	5,492	0
翌年度繰越収支差額			△ 1,338,488	△ 1,439,777	△ 1,643,920
(参考)					
事業活動収入計			1,429,869	1,465,802	1,389,002
事業活動支出計			1,565,572	1,570,584	1,557,361

* 各表は科目ごとに千円未満を四捨五入しているため、合計が一致していない場合があります。

貸借対照表の状況

(単位:千円)

資産の部			
科目	平成27年度	平成28年度	平成29年度
固定資産	8,595,867	8,193,485	7,216,816
有形固定資産	6,518,626	6,298,985	6,112,073
土地	1,304,369	1,314,646	1,314,646
建物	4,368,265	4,194,618	4,030,295
構築物	200,635	183,377	165,844
教育研究用機器備品	241,395	197,473	175,824
その他の機器備品	9,189	9,922	11,893
図書	394,732	398,908	403,710
車両	40	40	40
建設仮勘定	0	0	9,823
特定資産	0	0	0
その他の固定資産	2,077,241	1,894,501	1,104,743
電話加入権	1,102	1,102	1,102
無形固定資産	148	0	0
有価証券	2,075,766	1,889,764	1,099,813
施設設備拡充引当特定資産	0	0	0
長期未収入金	0	0	0
長期前払金	225	3,635	3,828
流動資産	984,219	1,242,736	2,053,011
現金預金	921,011	975,575	999,411
未収入金	62,308	56,936	52,864
有価証券	0	210,000	1,000,000
前払金	899	225	736
資産の部合計	9,580,086	9,436,222	9,269,827

(単位:千円)

負債の部			
科目	平成27年度	平成28年度	平成29年度
固定負債	577,738	573,976	554,604
長期借入金	276,840	246,080	215,320
退職給与引当金	293,088	320,959	337,911
長期未払金	7,810	6,937	1,372
流動負債	391,225	355,905	377,241
短期借入金	30,760	30,760	30,760
未払金	26,487	24,647	31,131
前受金	304,580	271,721	280,176
預り金	29,398	28,777	35,174
負債の部合計	968,963	929,881	931,845
純資産の部			
科目	平成27年度	平成28年度	平成29年度
基本金	9,949,611	9,946,118	9,981,902
第1号基本金	9,847,611	9,842,118	9,877,902
第2号基本金	0	0	0
第3号基本金	0	0	0
第4号基本金	102,000	104,000	104,000
繰越収支差額	△ 1,338,488	△ 1,439,777	△ 1,643,920
純資産の部合計	8,611,123	8,506,341	8,337,982
負債及び純資産の部合計	9,580,086	9,436,222	9,269,827

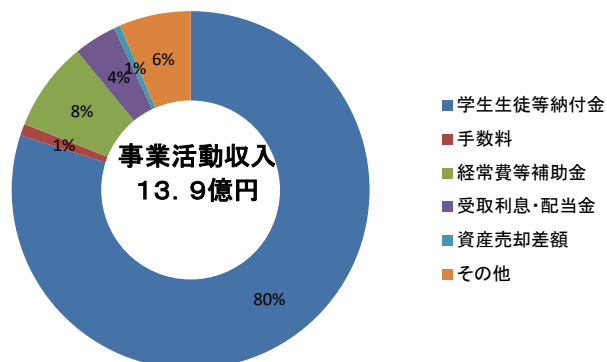
* 各表は科目ごとに千円未満を四捨五入しているため、合計が一致していない場合があります。

事業活動収支計算書の状況(平成29年度)

収入の部

科目	(単位:百万円)	(%)
学生生徒等納付金	1,111	80
手数料	15	1.1
経常費等補助金	112	8.1
受取利息・配当金	54	3.9
資産売却差額	8	0.6
その他	90	6.4
事業活動収入計	1,389	100.0

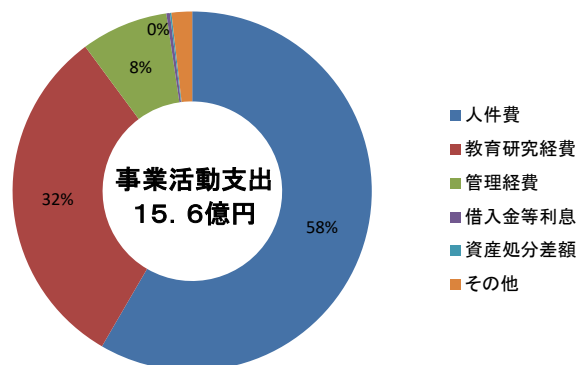
事業活動収支計算書(収入)



支出の部

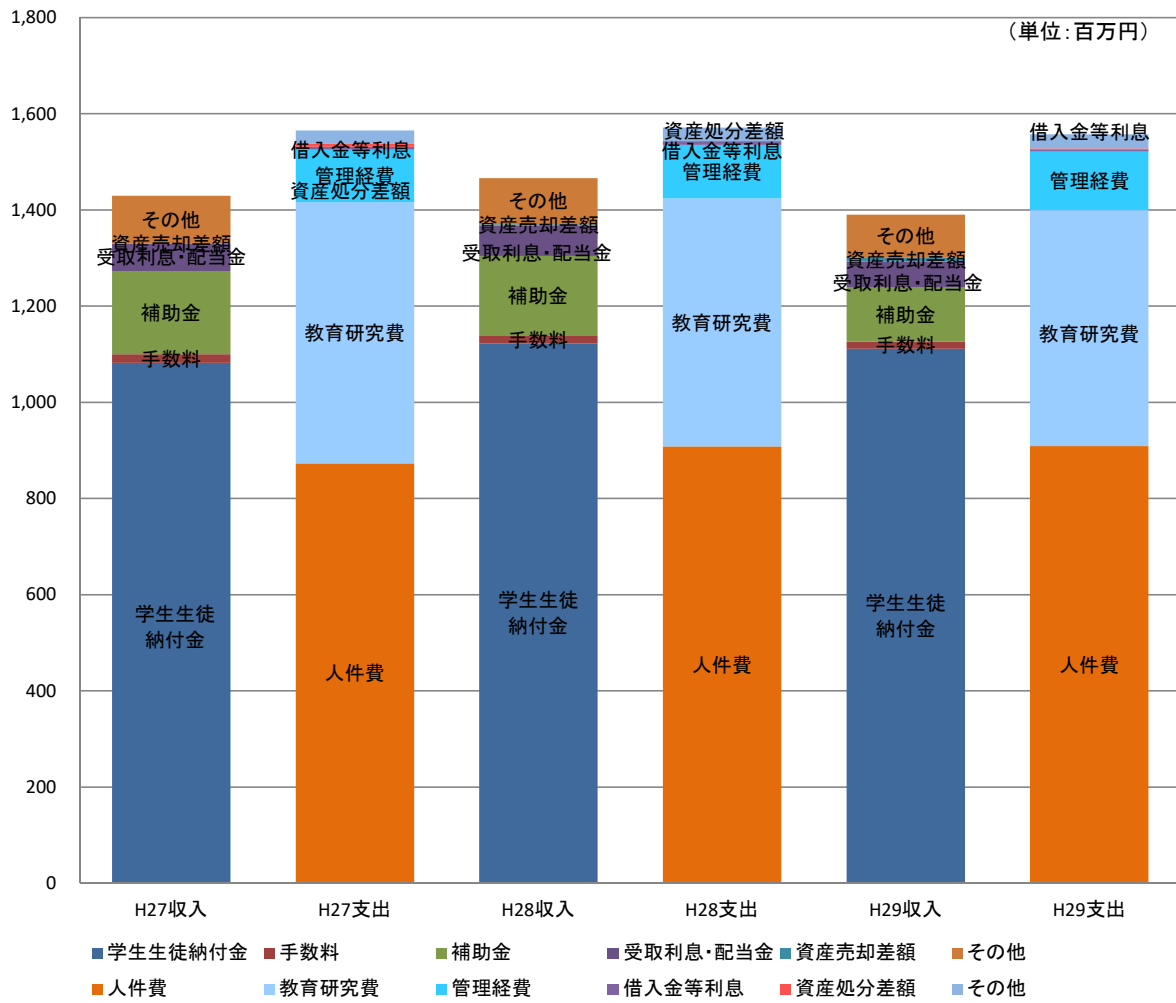
科目	(単位:百万円)	(%)
人件費	909	58.4
教育研究経費	490	31.4
管理経費	122	7.8
借入金等利息	5	0.3
資産処分差額	2	0.2
その他	29	1.9
事業活動支出計	1,557	100.0

事業活動収支計算書(支出)



* 各表は科目ごとに百万円未満を四捨五入しているため、合計が合致していない場合があります。

事業活動収支計算書の状況(3年間の推移)

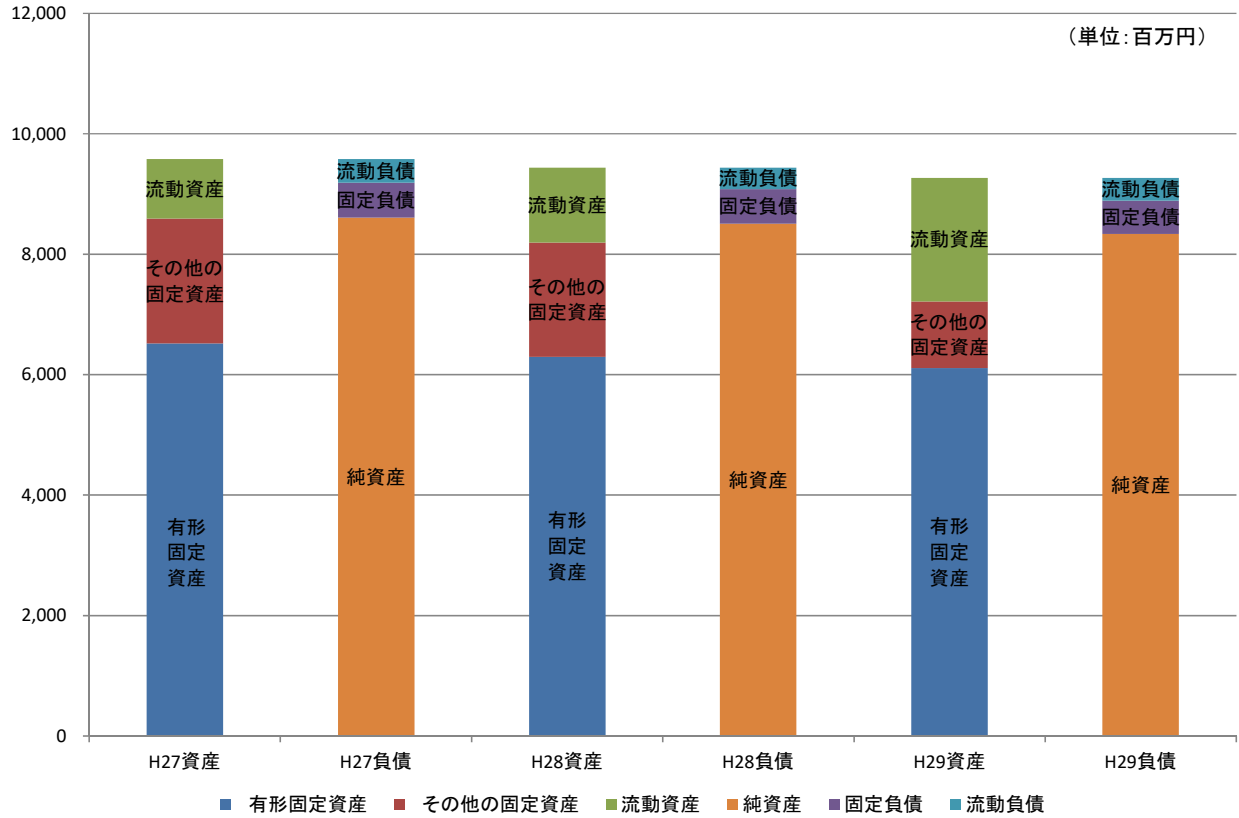


(単位:百万円)

科目	H27年度	H28年度	H29年度
学生生徒納付金	1,082	1,122	1,111
手数料	18	16	15
補助金	173	166	112
受取利息・配当金	57	63	54
資産売却差額	0	3	8
その他	99	96	90
事業活動収入の合計	1,430	1,466	1,389
人件費	873	908	909
教育研究費	543	516	490
管理経費	109	111	122
借入金等利息	6	6	5
資産処分差額	6	2	2
その他	28	28	29
事業活動支出の合計	1,566	1,571	1,557

* 各表は科目ごとに百万円未満を四捨五入しているため、合計が一致していない場合があります。

貸借対照表の状況(3年間の推移)



(単位:百万円)

	科 目	H27年度	H28年度	H29年度
資産の部	有形固定資産	6,519	6,299	6,112
	その他の固定資産	2,077	1,895	1,105
	流動資産	984	1,243	2,053
資産の部合計	資産の部合計	9,580	9,436	9,270
負債の部	固定負債	578	574	555
	流動負債	391	356	377
負債の部合計	負債の部合計	969	930	932
純資産の部合計	純資産	8,611	8,506	8,338

* 各表は科目ごとに百万円未満を四捨五入しているため、合計が一致していない場合があります。