

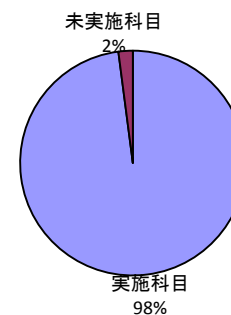
平成28年度 後期 学生による授業評価アンケート 集計結果

1. アンケート回収科目数

当該期 開講科目数	アンケート 回収科目数	アンケート 回収率(※1)	アンケート 実施科目数(※2)
97	95	97.9%	94

※1 当該期開講科目数に対するアンケート回収科目数の割合です。

※2 履修者5名以下の科目、通年の科目、学外実習科目は除いています。



2. アンケート回答数

	実施対象者数延べ人数	回答数
全学	5,042	4,322
必修科目	1,333	1,273
選択科目	3,709	3,049
講義科目	1,925	1,607
演習・実験等の科目	3,077	2,683
教養科目	569	466
専門科目	4,473	3,856
受講生数50人以上	2,937	2,620
受講生数50人未満	2,105	1,702
専任教員	3,946	3,317
非常勤教員	1,096	1,005

3. 質問項目毎の集計

表の見方、その他質問があれば、FD委員までご連絡下さい。

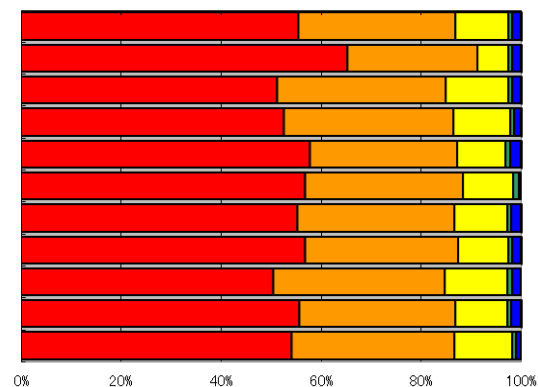
【表の見方】 各項目の回答数および、その合計を表示

A. 1) この授業にどの程度出席しましたか

	全て出席	1回欠席	2回欠席	3・4回欠席	5回以上欠席	未回答	計
全科目の集計結果	2,493	1,414	473	38	70	2	4,490
科目分類による集計結果	必修科目	887	354	83	12	20	1,357
	選択科目	1,606	1,060	390	26	50	3,133
	講義科目	1,083	698	237	14	25	2,058
	演習・実験等の科目	1,410	716	236	24	45	2,432
	教養科目	208	115	37	4	1	365
受講生数による集計結果	専門科目	2,285	1,299	436	34	69	4,125
	受講生数50人以上	2,009	1,087	352	30	54	3,534
教員分類による集計結果	受講生数50人未満	484	327	121	8	16	956
	専任教員	2,116	1,188	392	33	64	3,795
	非常勤教員	377	226	81	5	6	695

数値は、回答数及び、未回答数

■全て出席 ■1回欠席 ■2回欠席 ■3・4回欠席 ■5回以上欠席 □未回答



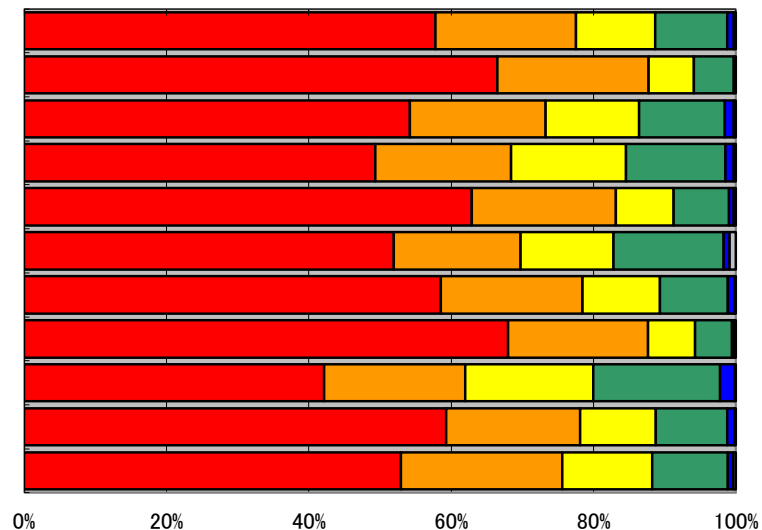
左の表を、グラフ化したもの(未回答を含みます)

【A】授業に対する学生の取り組みについて

A. 1) この授業にどの程度出席しましたか

	全て出席	1回欠席	2回欠席	3・4回欠席	5回以上欠席	未回答	計
全学	2,499	852	481	439	39	12	4,322
必修科目	847	270	81	71	0	4	1,273
選択科目	1,652	582	400	368	39	8	3,049
講義科目	793	306	260	224	19	5	1,607
演習・実験等の科目	1,688	542	218	209	19	7	2,683
教養科目	242	83	61	72	4	4	466
専門科目	2,257	769	420	367	35	8	3,856
受講生数50人以上	1,781	515	175	135	6	8	2,620
受講生数50人未満	718	337	306	304	33	4	1,702
専任教員	1,967	624	354	332	32	8	3,317
非常勤教員	532	228	127	107	7	4	1,005

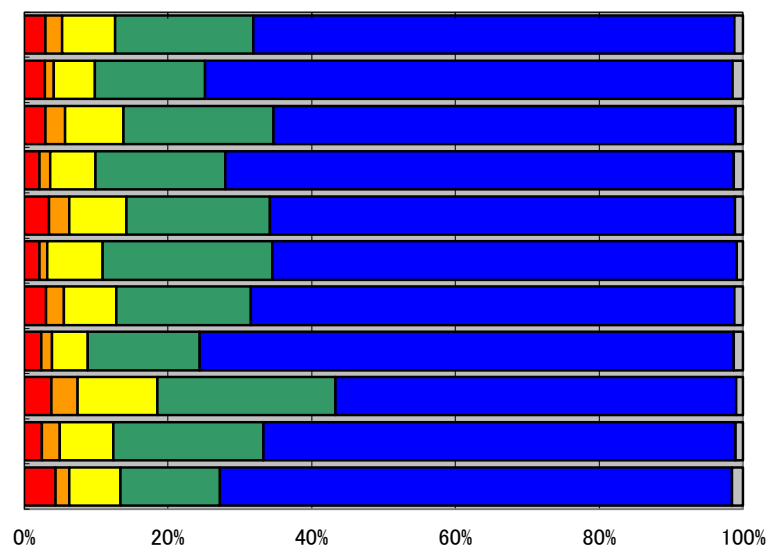
■全て出席 ■1回欠席 ■2回欠席 ■3・4回欠席 ■5回以上欠席 □未回答



A. 2) 授業時間外にどの程度、学習しましたか

	3時間程度 かそれ以上	2時間程度	1時間程度	30分程度	全くしなかった	未回答	計
全学	127	101	319	830	2,895	50	4,322
必修科目	37	16	72	195	935	18	1,273
選択科目	90	85	247	635	1,960	32	3,049
講義科目	35	23	101	291	1,136	21	1,607
演習・実験等の科目	92	77	214	535	1,736	29	2,683
教養科目	10	5	36	110	301	4	466
専門科目	117	96	283	720	2,594	46	3,856
受講生数50人以上	62	39	130	409	1,946	34	2,620
受講生数50人未満	65	62	189	421	949	16	1,702
専任教員	83	82	247	691	2,179	35	3,317
非常勤教員	44	19	72	139	716	15	1,005

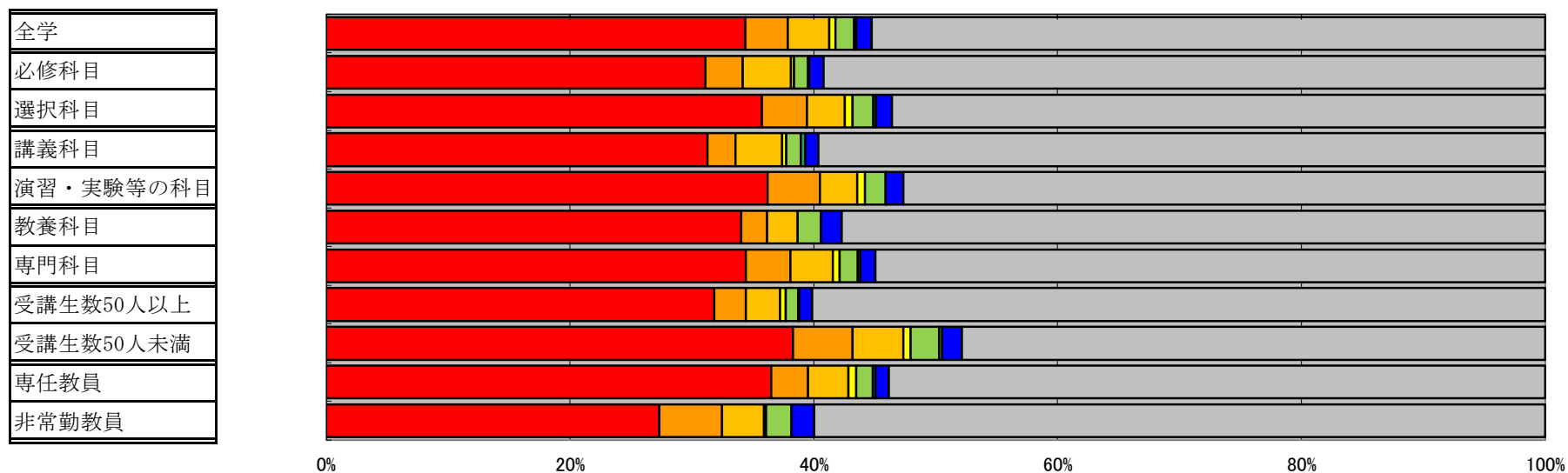
■3時間程度
かそれ以上 ■2時間程度 ■1時間程度 ■30分程度 ■全くしなかった □未回答



A. 3) 授業時間外の学習にどのように取り組みましたか (複数回答可)

	宿題などの課題	自主的な学習	教科書や参考書・資料	関連する図書や資料	教員に質問	エクステンションセンター	その他	未回答	計
全学	1,524	155	149	23	68	7	57	2,449	4,432
必修科目	408	40	52	3	15	1	16	776	1,311
選択科目	1,116	115	97	20	53	6	41	1,673	3,121
講義科目	511	37	63	5	20	6	17	974	1,633
演習・実験等の科目	1,002	118	85	18	46	1	39	1,457	2,766
教養科目	161	10	12	0	9	0	8	273	473
専門科目	1,363	145	137	23	59	7	49	2,176	3,959
受講生数50人以上	850	69	75	13	27	2	29	1,606	2,671
受講生数50人未満	674	86	74	10	41	5	28	843	1,761
専任教員	1,246	103	114	21	47	7	38	1,839	3,415
非常勤教員	278	52	35	2	21	0	19	610	1,017

■宿題などの課題 ■自主的な学習 ■教科書や参考書・資料 ■関連する図書や資料 ■教員に質問 ■エクステンションセンター ■その他 ■未回答

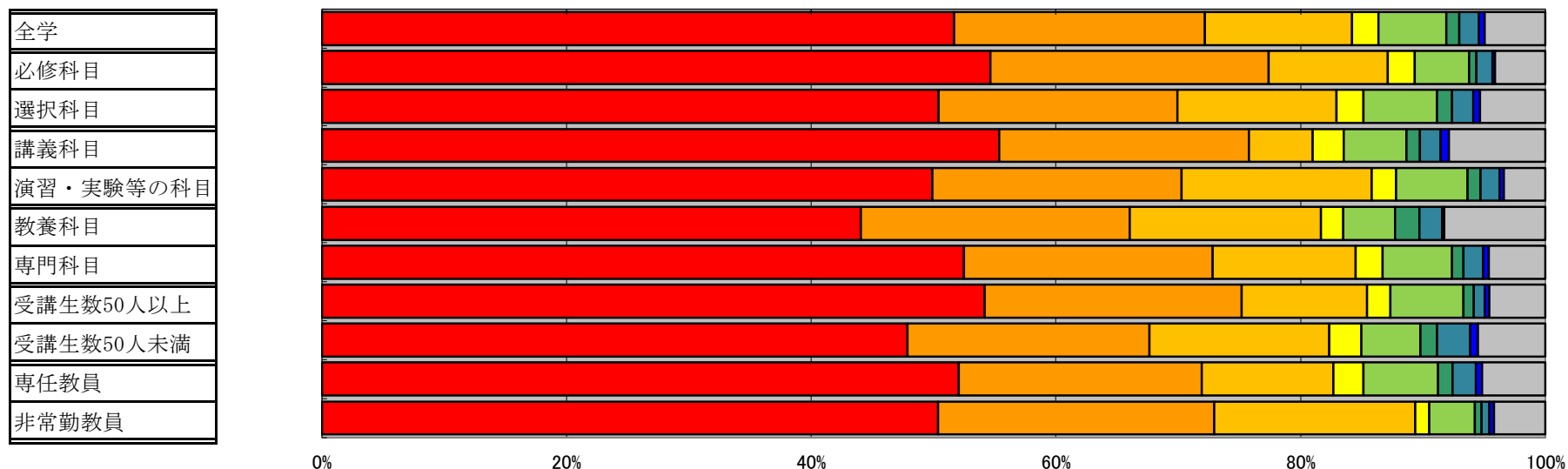


【B】この授業における学生の成長について

B. 4) この授業を受けて良かった点は、何ですか（複数回答可）

	理解が深まった	興味、関心が高まった	技能・技術が向上した	他分野との関連性の理解が深まった	進路の参考になった	学習方法の改善に役立った	実社会で必要な力が高まった	その他	未回答	計
全学	2,899	1,150	675	122	311	59	90	26	278	5,610
必修科目	921	384	164	37	75	10	22	4	69	1,686
選択科目	1,978	766	511	85	236	49	68	22	209	3,924
講義科目	1,075	396	101	49	100	21	33	13	153	1,941
演習・実験等の科目	1,804	737	562	72	211	38	57	12	123	3,616
教養科目	240	120	85	10	23	11	10	1	45	545
専門科目	2,659	1,030	590	112	288	48	80	25	233	5,065
受講生数50人以上	1,833	710	347	64	203	29	30	12	155	3,383
受講生数50人未満	1,066	440	328	58	108	30	60	14	123	2,227
専任教員	2,251	859	464	107	263	52	82	21	224	4,323
非常勤教員	648	291	211	15	48	7	8	5	54	1,287

■ 理解が深まった
 ■ 興味、関心が高まった
 ■ 技能・技術が向上した
 ■ 他分野との関連性の理解が深まった
 ■ 進路の参考になった
 ■ 学習方法の改善に役立った
 ■ 実社会で必要な力が高まった
 ■ その他
 ■ 未回答

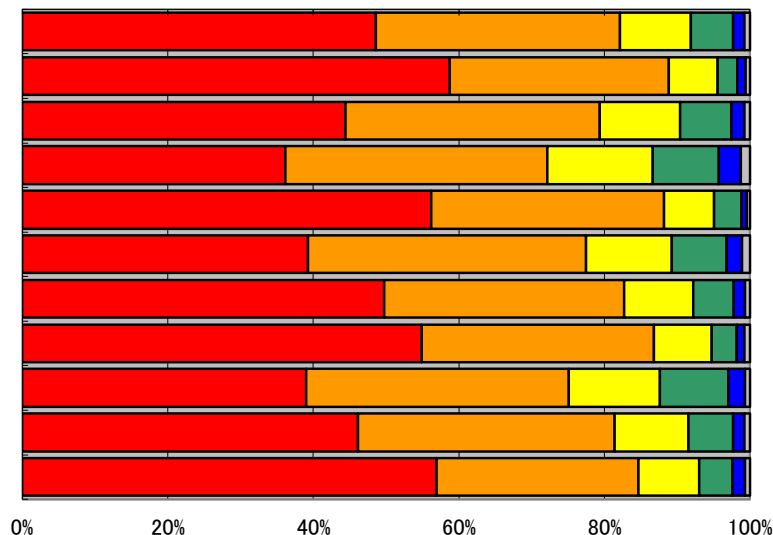


【C】総合評価

C. 5) この授業の目標を達成できましたか

	できた	だいたいできた	半分程度できた	少しできた	できなかった	未回答	計
全学	2,101	1,450	421	250	68	32	4,322
必修科目	748	383	85	35	14	8	1,273
選択科目	1,353	1,067	336	215	54	24	3,049
講義科目	581	578	233	146	49	20	1,607
演習・実験等の科目	1,507	859	185	101	19	12	2,683
教養科目	183	178	55	35	10	5	466
専門科目	1,918	1,272	366	215	58	27	3,856
受講生数50人以上	1,437	836	208	90	29	20	2,620
受講生数50人未満	664	614	213	160	39	12	1,702
専任教員	1,529	1,171	337	204	51	25	3,317
非常勤教員	572	279	84	46	17	7	1,005

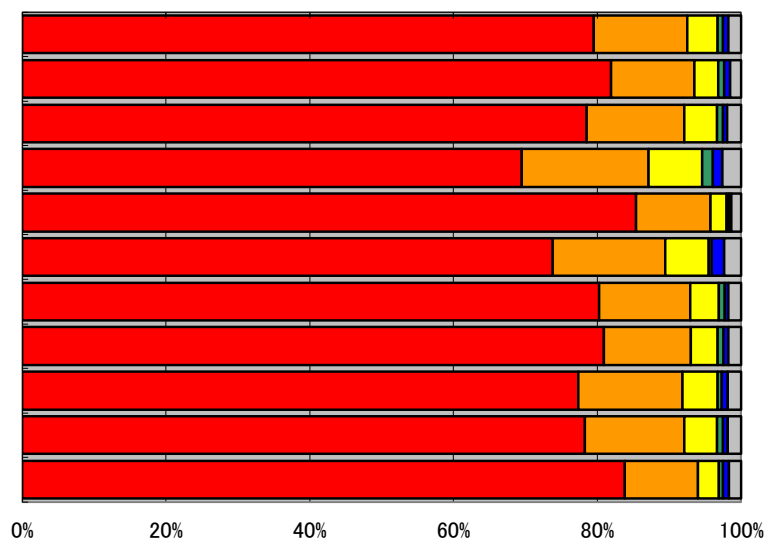
■できた ■だいたいできた ■半分程度できた ■少しできた ■できなかった □未回答



C. 6) 授業に対する教員の意欲が感じられましたか

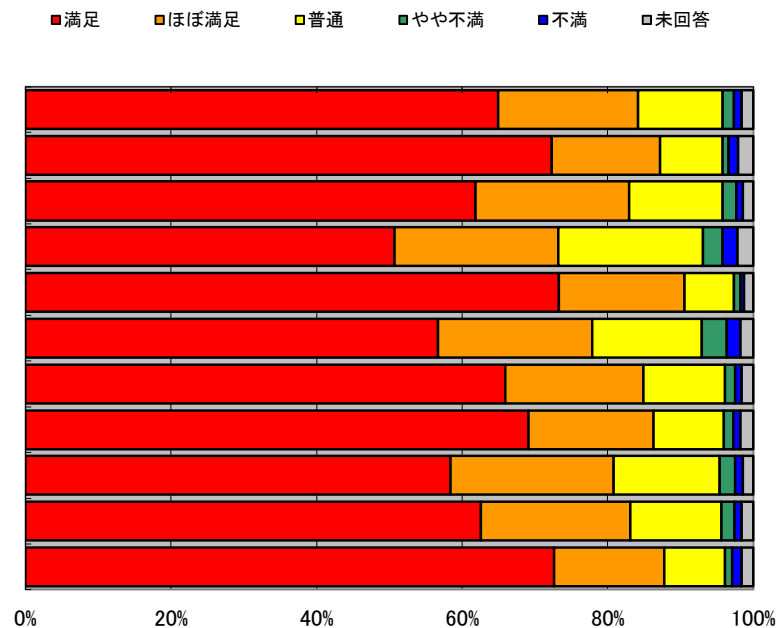
	感じられた	少し感じられた	どちらとも言えない	あまり感じられなかった	感じられなかった	未回答	計
全学	3,437	562	181	34	30	78	4,322
必修科目	1,043	147	42	11	11	19	1,273
選択科目	2,394	415	139	23	19	59	3,049
講義科目	1,117	283	120	24	21	42	1,607
演習・実験等の科目	2,292	276	60	10	9	36	2,683
教養科目	344	73	28	2	8	11	466
専門科目	3,093	489	153	32	22	67	3,856
受講生数50人以上	2,120	316	98	23	17	46	2,620
受講生数50人未満	1,317	246	83	11	13	32	1,702
専任教員	2,595	459	152	28	22	61	3,317
非常勤教員	842	103	29	6	8	17	1,005

■感じられた ■少し感じられた ■どちらとも言えない ■あまり感じられなかった ■感じられなかった □未回答



C. 7) この授業に満足しましたか

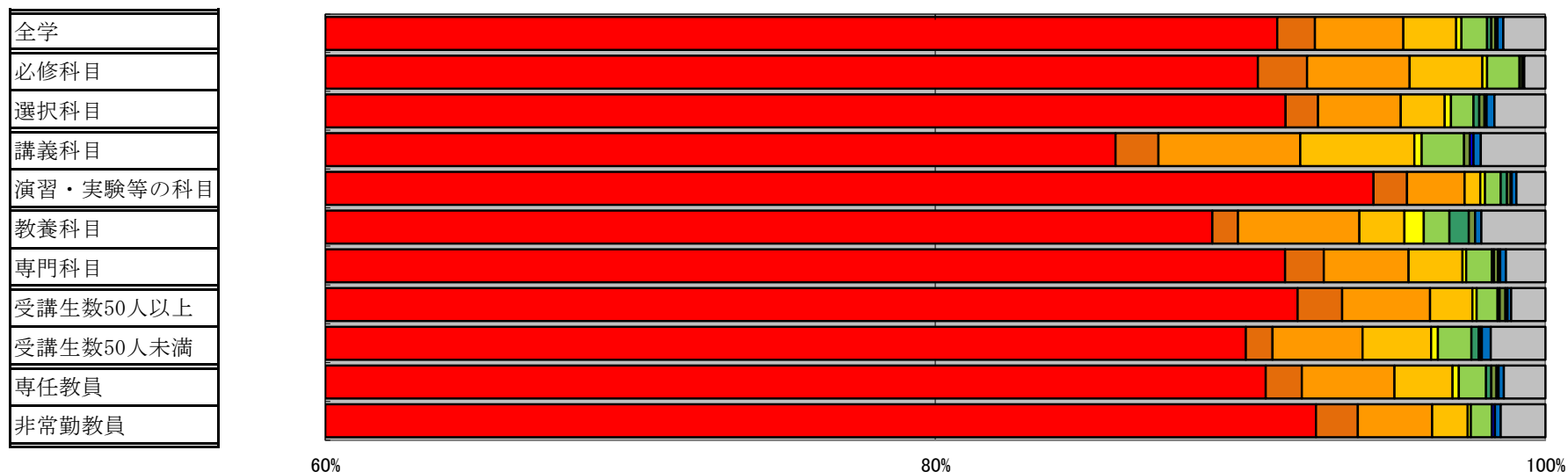
	満足	ほぼ満足	普通	やや不満	不満	未回答	計
全学	2,806	832	501	69	45	69	4,322
必修科目	921	189	109	11	17	26	1,273
選択科目	1,885	643	392	58	28	43	3,049
講義科目	815	362	319	43	33	35	1,607
演習・実験等の科目	1,967	463	181	26	12	34	2,683
教養科目	264	99	70	16	9	8	466
専門科目	2,542	733	431	53	36	61	3,856
受講生数50人以上	1,812	450	253	33	27	45	2,620
受講生数50人未満	994	382	248	36	18	24	1,702
専任教員	2,076	680	417	59	32	53	3,317
非常勤教員	730	152	84	10	13	16	1,005



【E】この授業の目標を達成するために、どのような点を考慮してほしいと感じているか
 E. 8) 授業の手法について (最大3項目回答可)

	特にない	学習目標を明示してほしい	説明に工夫を加えてほしい	1回の授業で扱う量が多い	1回の授業で扱う量が少ない	教科書等が少し平易がよい	教科書等のレベルが少し高くてもよい	授業に参加できるようにしてほしい	演習をもっとやってほしい	その他	未回答	計
全学	4,014	54	128	76	8	37	6	6	3	8	61	4,401
必修科目	1,182	21	44	31	2	14	0	1	1	0	9	1,305
選択科目	2,832	33	84	45	6	23	6	5	2	8	52	3,096
講義科目	1,421	23	77	62	4	23	0	3	2	4	35	1,654
演習・実験等の科目	2,561	30	51	14	4	14	6	3	1	4	26	2,714
教養科目	424	4	19	7	3	4	3	1	0	1	10	476
専門科目	3,590	50	109	69	5	33	3	5	3	7	51	3,925
受講生数50人以上	2,452	39	77	37	4	18	2	5	2	3	30	2,669
受講生数50人未満	1,562	15	51	39	4	19	4	1	1	5	31	1,732
専任教員	3,068	40	103	64	7	30	6	6	2	6	46	3,378
非常勤教員	946	14	25	12	1	7	0	0	1	2	15	1,023

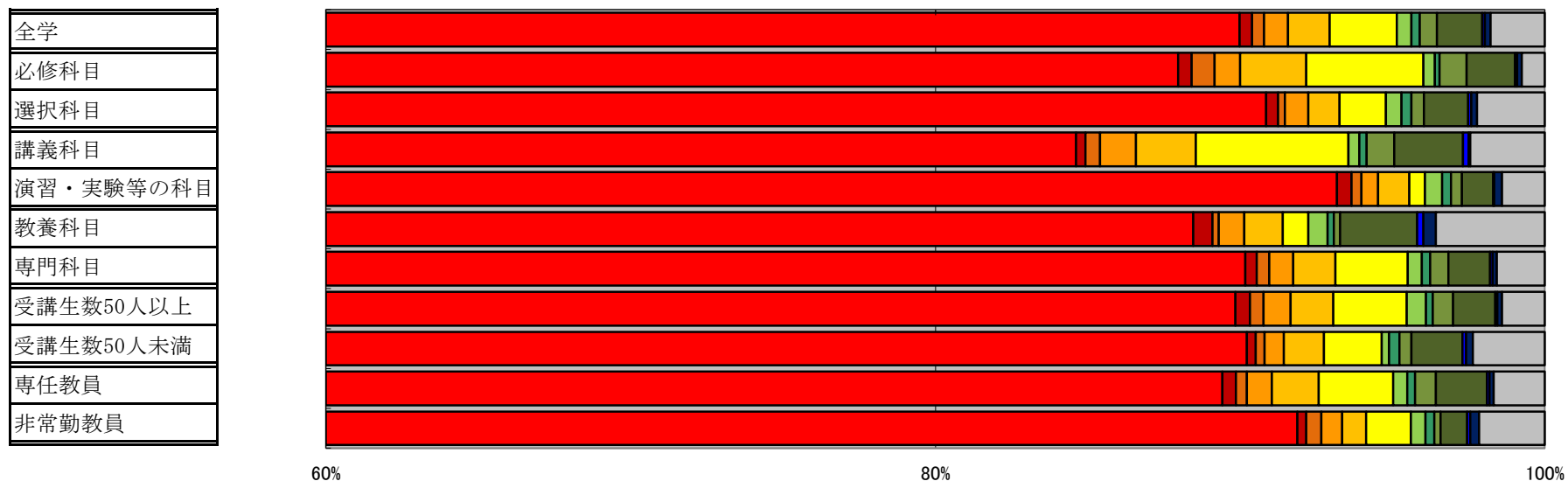
■特にない ■学習目標を明示してほしい ■説明に工夫を加えてほしい ■1回の授業で扱う量が多い ■1回の授業で扱う量が少ない ■教科書等が少し平易がよい ■教科書等のレベルが少し高くてもよい ■授業に参加できるようにしてほしい ■演習をもっとやってほしい ■その他 □未回答



E. 9) 授業の進行と教材の提示について (最大3項目回答可)

	特にな い	受講者が 多すぎる	マイクの使用 大きな声で 話してほしい	はっきりとした 声で話すよ う聞き取れる	板書スライド 配布資料が よく見えない	板書スライドの 切り替えなど 授業進行が速い	黒板や プロジェクターを もっと利用	私語等授業を 妨げる行為には 注意してほしい	授業の開始 終了時刻を 守ってほしい	時間配分を 考えて 進めてほしい	授業時間外の 学習方法を 示してほしい	その他	未回答	計
全学	3,993	18	17	35	61	98	21	12	25	66	4	8	79	4,437
必修科目	1,170	6	10	11	29	51	5	2	12	21	1	2	10	1,330
選択科目	2,823	12	7	24	32	47	16	10	13	45	3	6	69	3,107
講義科目	1,420	5	8	20	33	84	6	4	15	38	3	1	41	1,678
演習・実験等の科目	2,541	13	9	15	28	14	15	8	10	28	1	7	38	2,727
教養科目	422	3	1	4	6	4	3	1	1	12	1	2	17	477
専門科目	3,571	15	16	31	55	94	18	11	24	54	3	6	62	3,960
受講生数50人以上	2,424	13	12	24	38	65	17	6	18	37	2	4	38	2,698
受講生数50人未満	1,569	5	5	11	23	33	4	6	7	29	2	4	41	1,739
専任教員	3,053	15	12	28	53	83	16	9	23	57	3	5	57	3,414
非常勤教員	940	3	5	7	8	15	5	3	2	9	1	3	22	1,023

■特にな
い ■受講者が
多すぎる ■マイクの使用
大きな声で
話してほしい ■はっきりとした
声で話すよ
う聞き取れる ■板書スライド
配布資料が
よく見えない ■板書スライドの
切り替えなど
授業進行が速い ■黒板や
プロジェクターを
もっと利用 ■私語等授業を
妨げる行為には
注意してほしい ■授業の開始
終了時刻を
守ってほしい ■時間配分を
考えて
進めてほしい ■授業時間外の
学習方法を
示してほしい ■その他 ■未回答



E. 10) 実験・演習・実技科目について（講義・演習科目は回答不要）（最大3項目回答可）

	特にない	室内が雑然としていて危ないと感じる	実験・実習するスペースが狭い	実験室・実習室の環境を良くしてほしい	器具や機器を整備・補充してほしい	TAの態度指導力に問題がある	講義の理解の助けになる内容にしてほしい	その他	未回答	計
全学	3,462	6	2	2	3	2	6	5	838	4,326
必修科目	957	2	0	0	1	1	3	2	309	1,275
選択科目	2,505	4	2	2	2	1	3	3	529	3,051
講義科目	1,234	3	0	0	0	2	5	1	365	1,610
演習・実験等の科目	2,197	3	2	2	3	0	1	3	473	2,684
教養科目	369	1	0	0	0	0	0	1	95	466
専門科目	3,093	5	2	2	3	2	6	4	743	3,860
受講生数50人以上	2,081	4	2	2	3	1	5	3	522	2,623
受講生数50人未満	1,381	2	0	0	0	1	1	2	316	1,703
専任教員	2,649	6	2	2	2	2	6	3	649	3,321
非常勤教員	813	0	0	0	1	0	0	2	189	1,005

■特にない
 ■室内が雑然としていて危ないと感じる
 ■実験・実習するスペースが狭い
 ■実験室・実習室の環境を良くしてほしい
 ■器具や機器を整備・補充してほしい
 ■TAの態度指導力に問題がある
 ■講義の理解の助けになる内容にしてほしい
 ■その他
 ■未回答

