


平成27年度 前期 学生による授業評価アンケート 集計結果

1. アンケート回収科目数

当該期 開講科目数	アンケート 回収科目数	アンケート 回収率(※1)	アンケート 実施科目数(※2)
112	110	98.2%	106

※1 当該期開講科目数に対するアンケート回収科目数の割合です。

※2 履修者5名以下の科目、通年の科目、学外実習科目は除いています。



2. アンケート回答数

	実施対象者数延べ人数	回答数
全学	5,034	4,477
必修科目	2,075	1,979
選択科目	2,959	2,498
講義科目	849	707
演習・実験等の科目	4,185	3,770
教養科目	2,597	2,308
専門科目	2,437	2,169
受講生数50人以上	2,895	2,763
受講生数50人未満	2,139	1,714
専任教員	3,928	3,493
非常勤教員	1,106	984

3. 質問項目毎の集計

表の見方、その他質問があれば、FD委員までご連絡下さい。

【表の見方】

そう思う～そう思わないを、5～1のスコアとし、その平均値(未回答は集計より除外)

全科目の集計結果

科目分類による集計結果

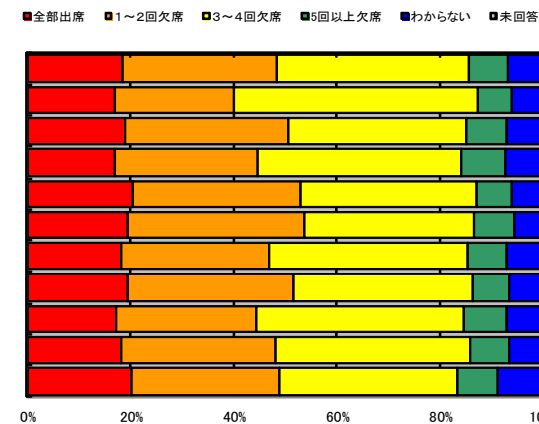
受講生数による集計結果

教員分類による集計結果

I. (1) あなたはこの授業にどのくらい出席しましたか。

	全部出席	1～2回欠席	3～4回欠席	5回以上欠席	わからない	未回答	平均値
全学	860	1,390	1,733	353	318	5	3.46
必修科目	178	246	499	70	63	1	3.38
選択科目	682	1,144	1,234	283	255	4	3.48
講義科目	442	723	1,029	218	193	2	3.39
演習・実験等の科目	418	667	704	135	125	3	3.55
教養科目	183	320	307	73	53	0	3.54
専門科目	677	1,070	1,426	280	265	5	3.43
受講生数50人以上	504	824	896	181	169	3	3.51
受講生数50人未満	356	566	837	172	149	2	3.39
専任教員	722	1,196	1,500	299	258	5	3.46
非常勤教員	138	194	233	54	60	0	3.44

数値は、回答数及び、未回答数

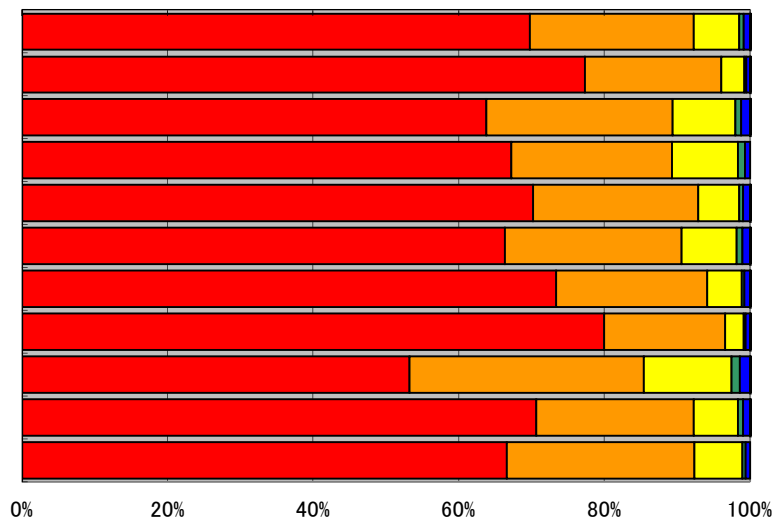


左の表を、グラフ化したもの(未回答を含みます)

I. (1) あなたはこの授業にどのくらい出席しましたか。

	全部出席	1～2回欠席	3～4回欠席	5回以上欠席	わからない	未回答	平均値
全学	3,121	1,011	278	26	39	2	4.60
必修科目	1,529	372	62	5	10	1	4.72
選択科目	1,592	639	216	21	29	1	4.50
講義科目	475	156	64	7	5	0	4.54
演習・実験等の科目	2,646	855	214	19	34	2	4.61
教養科目	1,531	560	175	18	23	1	4.54
専門科目	1,590	451	103	8	16	1	4.66
受講生数50人以上	2,209	460	70	7	16	1	4.75
受講生数50人未満	912	551	208	19	23	1	4.35
専任教員	2,466	757	213	22	33	2	4.60
非常勤教員	655	254	65	4	6	0	4.57

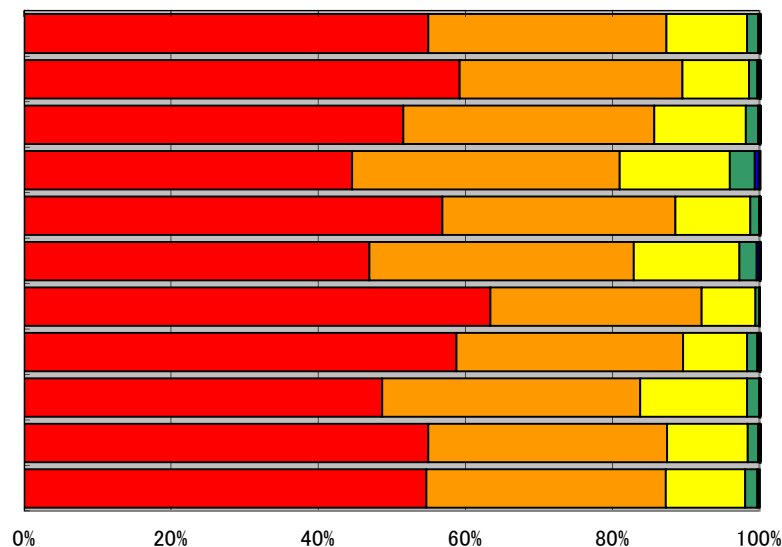
■全部出席 ■1～2回欠席 ■3～4回欠席 ■5回以上欠席 ■わからない □未回答



I. (2) この授業に積極的に参加した。

	そう思う	ややそう思う	どちらとも いえない	あまりそう思わ ない	そう思わない	未回答	平均値
全学	2,457	1,453	490	65	10	2	4.40
必修科目	1,171	600	179	23	5	1	4.47
選択科目	1,286	853	311	42	5	1	4.35
講義科目	315	257	106	24	4	1	4.21
演習・実験等の科目	2,142	1,196	384	41	6	1	4.44
教養科目	1,083	829	332	54	8	2	4.27
専門科目	1,374	624	158	11	2	0	4.55
受講生数50人以上	1,623	852	240	39	8	1	4.46
受講生数50人未満	834	601	250	26	2	1	4.31
専任教員	1,919	1,133	384	48	7	2	4.41
非常勤教員	538	320	106	17	3	0	4.40

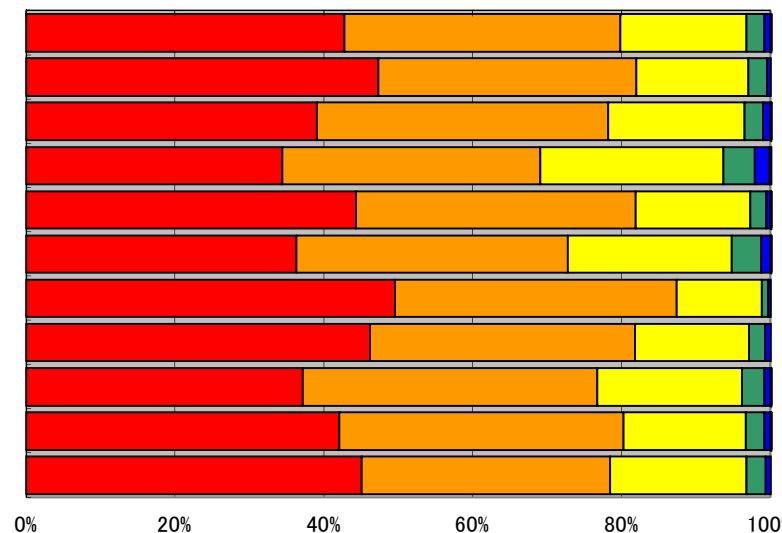
■そう思う ■ややそう思う ■どちらとも
いえない ■あまりそう思わない ■そう思わない □未回答



I. (3) この授業の履修にあたって十分な準備ができていた。

	そう思う	ややそう思う	どちらとも いえない	あまりそう思わ ない	そう思わない	未回答	平均値
全学	1,912	1,662	755	111	35	2	4.19
必修科目	936	685	299	48	11	0	4.26
選択科目	976	977	456	63	24	2	4.13
講義科目	243	245	174	30	14	1	3.95
演習・実験等の科目	1,669	1,417	581	81	21	1	4.23
教養科目	837	842	507	92	28	2	4.03
専門科目	1,075	820	248	19	7	0	4.35
受講生数50人以上	1,276	983	423	59	22	0	4.24
受講生数50人未満	636	679	332	52	13	2	4.09
専任教員	1,469	1,333	575	86	28	2	4.18
非常勤教員	443	329	180	25	7	0	4.20

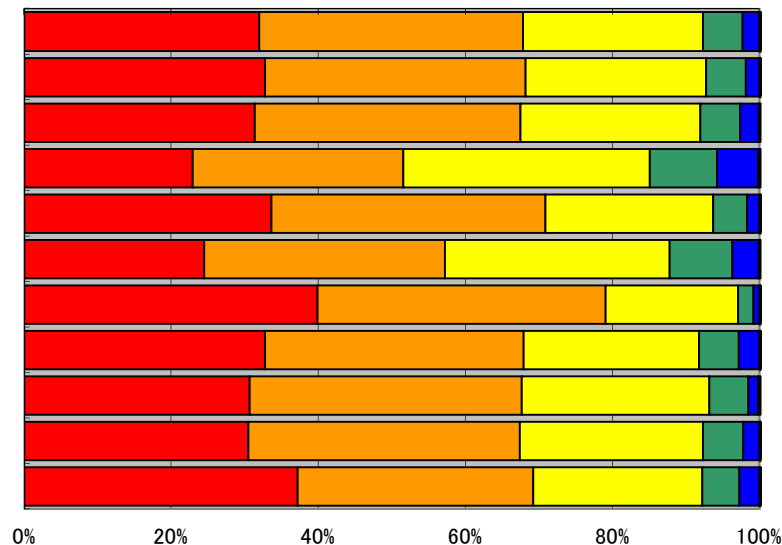
■そう思う ■ややそう思う ■どちらとも
いえない ■あまりそう思わない ■そう思わない □未回答



I. (4) この授業をきっかけにして発展的な勉強をした。

	そう思う	ややそう思う	どちらとも いえない	あまりそう思わ ない	そう思わない	未回答	平均値
全学	1,429	1,605	1,097	241	100	5	3.90
必修科目	647	702	485	107	37	1	3.92
選択科目	782	903	612	134	63	4	3.88
講義科目	162	202	237	65	39	2	3.54
演習・実験等の科目	1,267	1,403	860	176	61	3	3.97
教養科目	564	755	706	196	83	4	3.66
専門科目	865	850	391	45	17	1	4.15
受講生数50人以上	904	971	659	150	78	1	3.90
受講生数50人未満	525	634	438	91	22	4	3.91
専任教員	1,063	1,290	871	191	74	4	3.88
非常勤教員	366	315	226	50	26	1	3.96

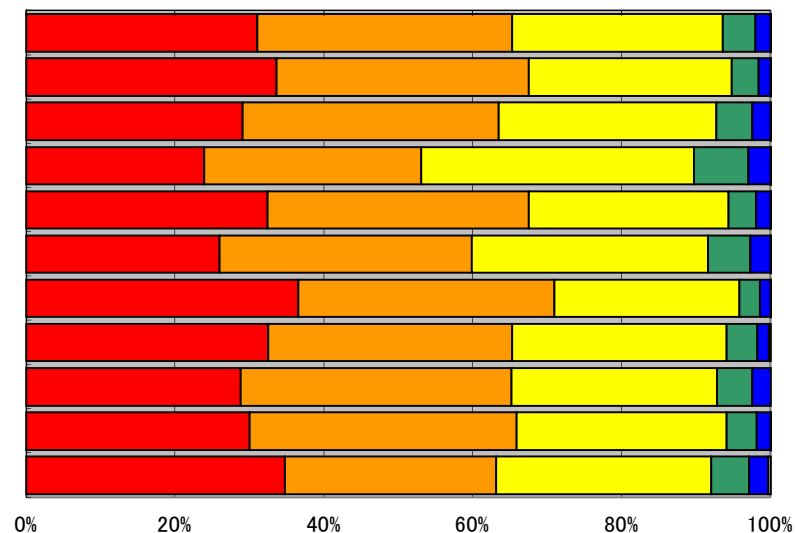
■そう思う ■ややそう思う ■どちらとも
いえない ■あまりそう思わない ■そう思わない □未回答



I. (5) 授業概要（シラバス）は受講に役立った。

	そう思う	ややそう思う	どちらとも いえない	あまりそう思わ ない	そう思わない	未回答	平均値
全学	1,391	1,530	1,269	193	88	6	3.88
必修科目	666	669	540	72	30	2	3.95
選択科目	725	861	729	121	58	4	3.83
講義科目	169	206	259	52	20	1	3.64
演習・実験等の科目	1,222	1,324	1,010	141	68	5	3.93
教養科目	599	783	731	132	60	3	3.75
専門科目	792	747	538	61	28	3	4.02
受講生数50人以上	897	907	796	112	45	6	3.91
受講生数50人未満	494	623	473	81	43	0	3.84
専任教員	1,049	1,251	985	143	62	3	3.88
非常勤教員	342	279	284	50	26	3	3.88

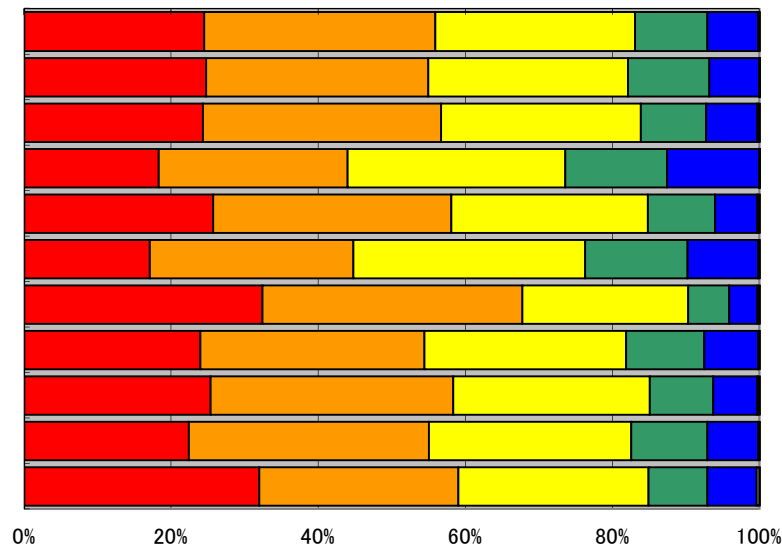
■そう思う ■ややそう思う ■どちらとも
いえない ■あまりそう思わない ■そう思わない □未回答



I. (6) この授業の予習、復習をした。

	そう思う	ややそう思う	どちらとも いえない	あまりそう思わ ない	そう思わない	未回答	平均値
全学	1,096	1,405	1,216	442	305	13	3.57
必修科目	489	597	538	219	132	4	3.55
選択科目	607	808	678	223	173	9	3.58
講義科目	129	182	209	98	88	1	3.24
演習・実験等の科目	967	1,223	1,007	344	217	12	3.63
教養科目	394	638	728	321	221	6	3.29
専門科目	702	767	488	121	84	7	3.87
受講生数50人以上	662	840	758	294	201	8	3.53
受講生数50人未満	434	565	458	148	104	5	3.63
専任教員	782	1,138	962	363	239	9	3.53
非常勤教員	314	267	254	79	66	4	3.70

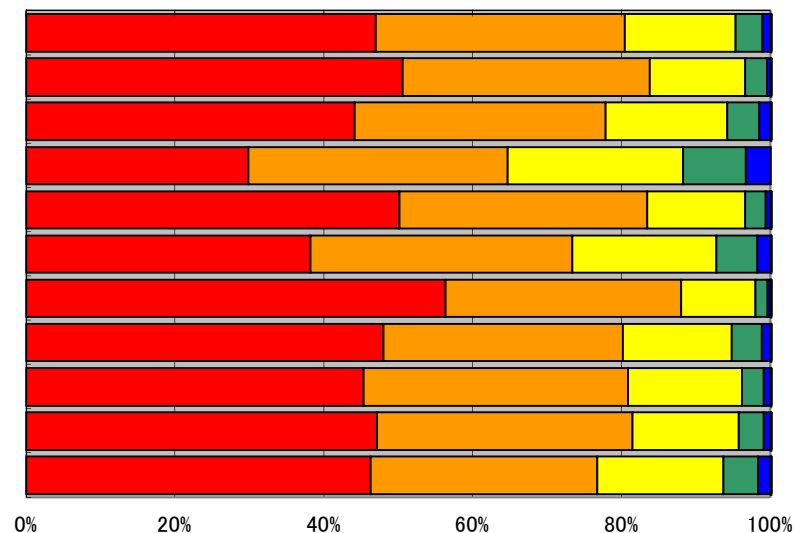
■そう思う ■ややそう思う ■どちらとも
いえない ■あまりそう思わない ■そう思わない □未回答



II. (1) 聞きやすい話し方だった。

	そう思う	ややそう思う	どちらとも いえない	あまりそう思わ ない	そう思わない	未回答	平均値
全学	2,102	1,498	664	163	47	3	4.22
必修科目	1,001	656	254	57	10	1	4.30
選択科目	1,101	842	410	106	37	2	4.15
講義科目	211	246	167	59	24	0	3.79
演習・実験等の科目	1,891	1,252	497	104	23	3	4.30
教養科目	881	812	446	128	40	1	4.03
専門科目	1,221	686	218	35	7	2	4.42
受講生数50人以上	1,326	888	403	112	32	2	4.22
受講生数50人未満	776	610	261	51	15	1	4.21
専任教員	1,647	1,198	498	117	31	2	4.24
非常勤教員	455	300	166	46	16	1	4.15

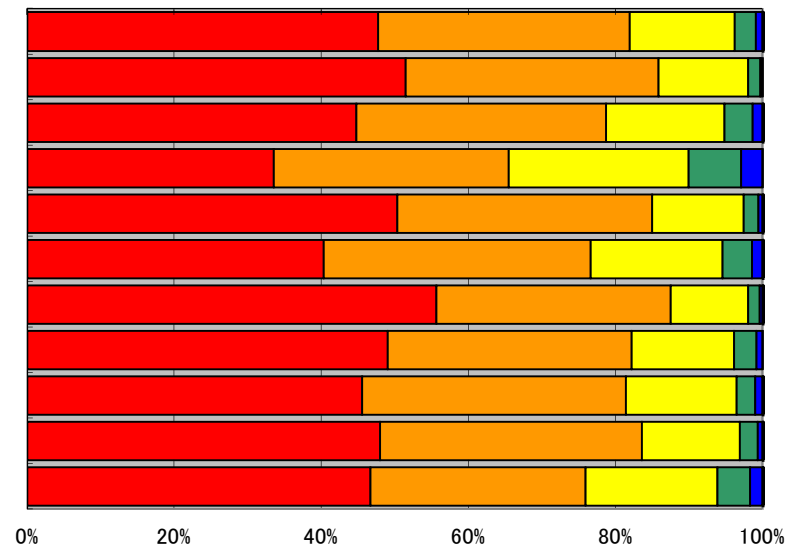
■そう思う ■ややそう思う ■どちらとも
いえない ■あまりそう思わない ■そう思わない □未回答



II. (2) 各回の授業の進度が適切だった。

	そう思う	ややそう思う	どちらとも いえない	あまりそう思わ ない	そう思わない	未回答	平均値
全学	2,135	1,530	643	127	40	2	4.25
必修科目	1,018	681	241	32	7	0	4.35
選択科目	1,117	849	402	95	33	2	4.17
講義科目	237	226	173	50	21	0	3.86
演習・実験等の科目	1,898	1,304	470	77	19	2	4.32
教養科目	929	839	414	93	32	1	4.10
専門科目	1,206	691	229	34	8	1	4.41
受講生数50人以上	1,355	915	385	84	24	0	4.26
受講生数50人未満	780	615	258	43	16	2	4.23
専任教員	1,676	1,242	467	83	24	1	4.28
非常勤教員	459	288	176	44	16	1	4.15

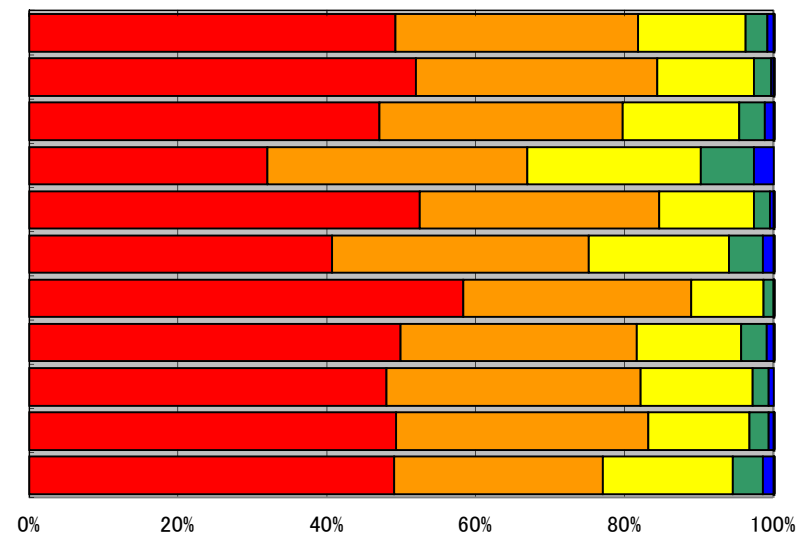
■そう思う ■ややそう思う ■どちらとも
いえない ■あまりそう思わない ■そう思わない □未回答



II. (3) 各回の授業内容は明確だった。

	そう思う	ややそう思う	どちらとも いえない	あまりそう思わ ない	そう思わない	未回答	平均値
全学	2,202	1,460	646	132	34	3	4.27
必修科目	1,028	642	256	46	5	2	4.34
選択科目	1,174	818	390	86	29	1	4.21
講義科目	226	247	165	50	19	0	3.86
演習・実験等の科目	1,976	1,213	481	82	15	3	4.34
教養科目	938	796	435	106	31	2	4.09
専門科目	1,264	664	211	26	3	1	4.46
受講生数50人以上	1,379	876	387	96	22	3	4.27
受講生数50人未満	823	584	259	36	12	0	4.27
専任教員	1,720	1,184	474	92	21	2	4.29
非常勤教員	482	276	172	40	13	1	4.19

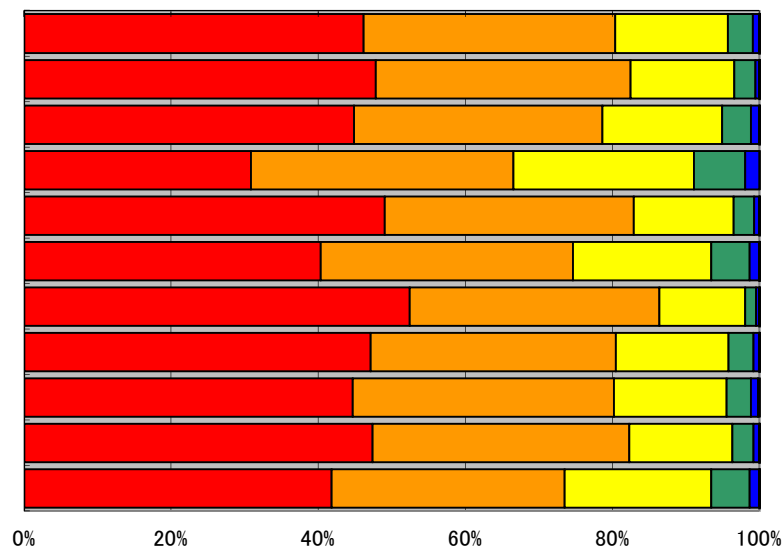
■そう思う ■ややそう思う ■どちらとも
いえない ■あまりそう思わない ■そう思わない □未回答



II. (4) 十分な静粛性が保たれていた。

	そう思う	ややそう思う	どちらとも いえない	あまりそう思わ ない	そう思わない	未回答	平均値
全学	2,066	1,529	686	153	36	7	4.22
必修科目	946	686	279	56	9	3	4.27
選択科目	1,120	843	407	97	27	4	4.18
講義科目	218	252	174	49	14	0	3.86
演習・実験等の科目	1,848	1,277	512	104	22	7	4.28
教養科目	929	793	434	120	28	4	4.07
専門科目	1,137	736	252	33	8	3	4.37
受講生数50人以上	1,301	920	424	95	20	3	4.23
受講生数50人未満	765	609	262	58	16	4	4.20
専任教員	1,655	1,217	490	102	24	5	4.25
非常勤教員	411	312	196	51	12	2	4.08

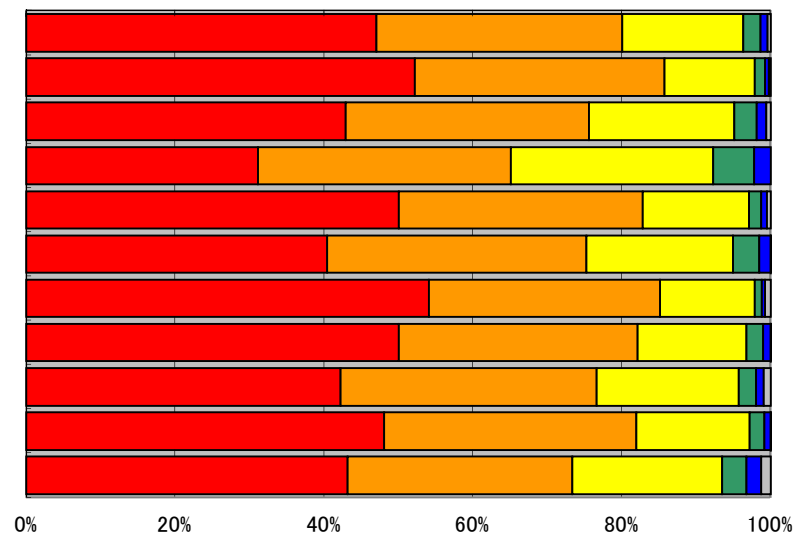
■そう思う ■ややそう思う ■どちらとも
いえない ■あまりそう思わない ■そう思わない □未回答



II. (5) 教科書・配布プリントや参考文献が効果的だった。

	そう思う	ややそう思う	どちらとも いえない	あまりそう思わ ない	そう思わない	未回答	平均値
全学	2,105	1,478	730	101	43	20	4.23
必修科目	1,033	663	241	27	10	5	4.36
選択科目	1,072	815	489	74	33	15	4.14
講義科目	220	240	192	39	16	0	3.86
演習・実験等の科目	1,885	1,238	538	62	27	20	4.30
教養科目	932	804	454	82	33	3	4.09
専門科目	1,173	674	276	19	10	17	4.39
受講生数50人以上	1,382	888	402	62	25	4	4.28
受講生数50人未満	723	590	328	39	18	16	4.15
専任教員	1,680	1,181	532	69	24	7	4.27
非常勤教員	425	297	198	32	19	13	4.11

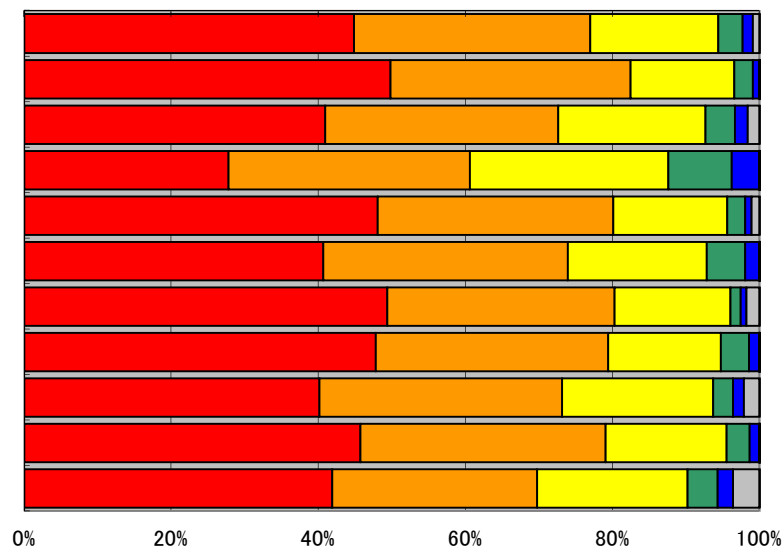
■そう思う ■ややそう思う ■どちらとも
いえない ■あまりそう思わない ■そう思わない □未回答



II. (6) 板書の方法・映像視覚教材（パワーポイント、ビデオ等）の使用が効果的だった。

	そう思う	ややそう思う	どちらとも いえない	あまりそう思わ ない	そう思わない	未回答	平均値
全学	2,008	1,438	777	151	61	42	4.17
必修科目	986	646	278	51	16	2	4.28
選択科目	1,022	792	499	100	45	40	4.08
講義科目	196	232	191	61	26	1	3.72
演習・実験等の科目	1,812	1,206	586	90	35	41	4.25
教養科目	938	767	436	121	43	3	4.06
専門科目	1,070	671	341	30	18	39	4.29
受講生数50人以上	1,321	872	424	105	36	5	4.21
受講生数50人未満	687	566	353	46	25	37	4.10
専任教員	1,596	1,164	576	110	41	6	4.19
非常勤教員	412	274	201	41	20	36	4.07

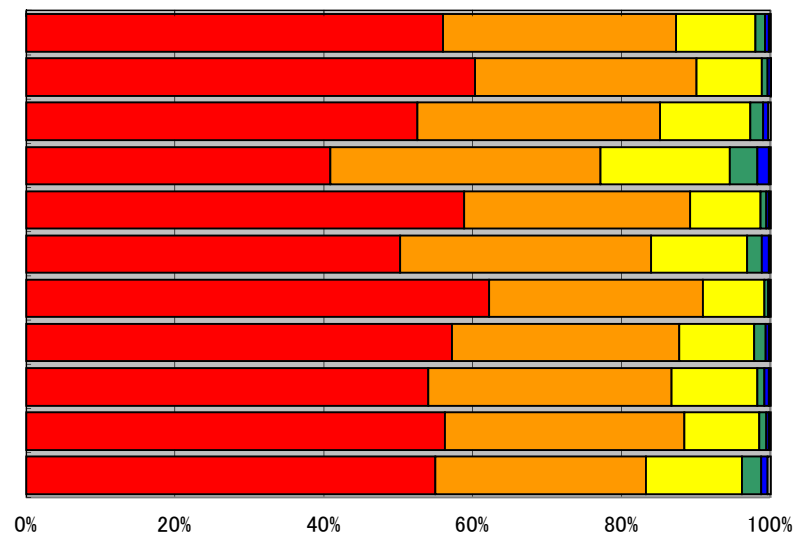
■そう思う ■ややそう思う ■どちらとも
いえない ■あまりそう思わない ■そう思わない □未回答



II. (7) 教員は授業の準備を十分に行っていた。

	そう思う	ややそう思う	どちらとも いえない	あまりそう思わ ない	そう思わない	未回答	平均値
全学	2,506	1,402	477	57	23	12	4.41
必修科目	1,193	589	173	15	5	4	4.49
選択科目	1,313	813	304	42	18	8	4.35
講義科目	289	256	123	26	11	2	4.11
演習・実験等の科目	2,217	1,146	354	31	12	10	4.47
教養科目	1,158	779	298	46	21	6	4.31
専門科目	1,348	623	179	11	2	6	4.53
受講生数50人以上	1,581	842	279	41	13	7	4.43
受講生数50人未満	925	560	198	16	10	5	4.39
専任教員	1,965	1,124	350	32	14	8	4.43
非常勤教員	541	278	127	25	9	4	4.34

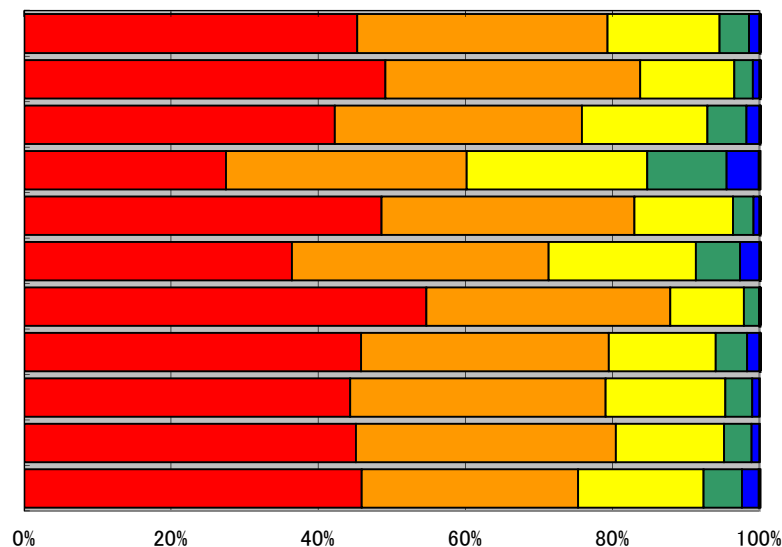
■そう思う ■ややそう思う ■どちらとも
いえない ■あまりそう思わない ■そう思わない □未回答



Ⅲ. (1) 理解しやすい授業だった。

	そう思う	ややそう思う	どちらとも いえない	あまりそう思わ ない	そう思わない	未回答	平均値
全学	2,025	1,526	680	182	62	2	4.18
必修科目	971	686	254	49	18	1	4.29
選択科目	1,054	840	426	133	44	1	4.09
講義科目	194	231	174	76	31	1	3.68
演習・実験等の科目	1,831	1,295	506	106	31	1	4.27
教養科目	840	806	462	139	60	1	3.97
専門科目	1,185	720	218	43	2	1	4.40
受講生数50人以上	1,266	930	401	119	45	2	4.18
受講生数50人未満	759	596	279	63	17	0	4.18
専任教員	1,574	1,236	512	131	40	0	4.19
非常勤教員	451	290	168	51	22	2	4.12

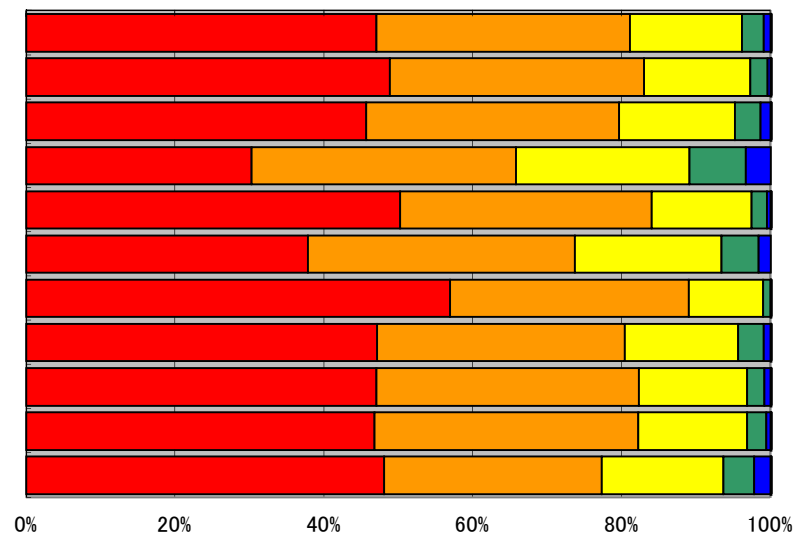
■そう思う ■ややそう思う ■どちらとも
いえない ■あまりそう思わない ■そう思わない □未回答



Ⅲ. (2) 授業全体の目標が明確だった。

	そう思う	ややそう思う	どちらとも いえない	あまりそう思わ ない	そう思わない	未回答	平均値
全学	2,107	1,525	670	133	40	2	4.23
必修科目	967	675	282	47	7	1	4.29
選択科目	1,140	850	388	86	33	1	4.19
講義科目	214	251	165	53	24	0	3.82
演習・実験等の科目	1,893	1,274	505	80	16	2	4.31
教養科目	873	828	455	114	38	0	4.03
専門科目	1,234	697	215	19	2	2	4.45
受講生数50人以上	1,301	921	420	94	26	1	4.22
受講生数50人未満	806	604	250	39	14	1	4.25
専任教員	1,634	1,237	510	92	19	1	4.25
非常勤教員	473	288	160	41	21	1	4.17

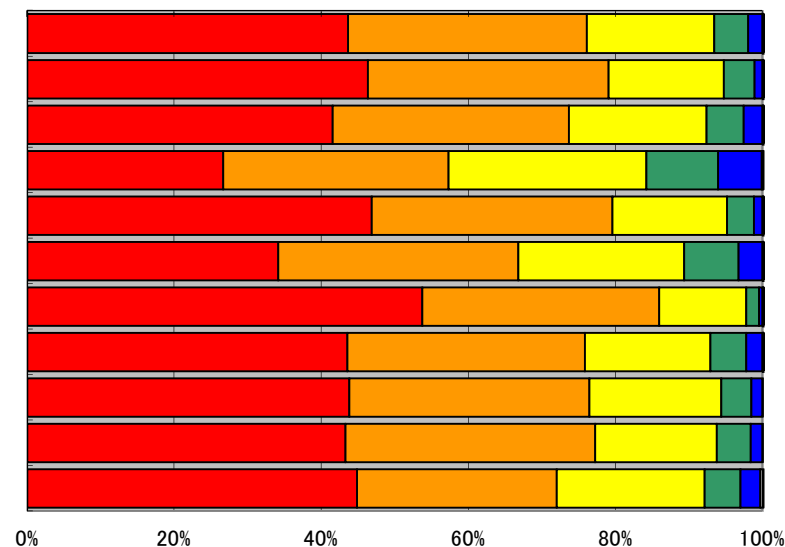
■そう思う ■ややそう思う ■どちらとも
いえない ■あまりそう思わない ■そう思わない □未回答



Ⅲ. (3) 学問的興味が持てた。

	そう思う	ややそう思う	どちらとも いえない	あまりそう思わ ない	そう思わない	未回答	平均値
全学	1,953	1,451	778	207	85	3	4.11
必修科目	916	648	310	83	21	1	4.19
選択科目	1,037	803	468	124	64	2	4.05
講義科目	188	217	190	69	42	1	3.62
演習・実験等の科目	1,765	1,234	588	138	43	2	4.20
教養科目	788	752	521	170	76	1	3.87
専門科目	1,165	699	257	37	9	2	4.37
受講生数50人以上	1,202	892	471	137	58	3	4.10
受講生数50人未満	751	559	307	70	27	0	4.13
専任教員	1,512	1,184	580	159	58	0	4.13
非常勤教員	441	267	198	48	27	3	4.07

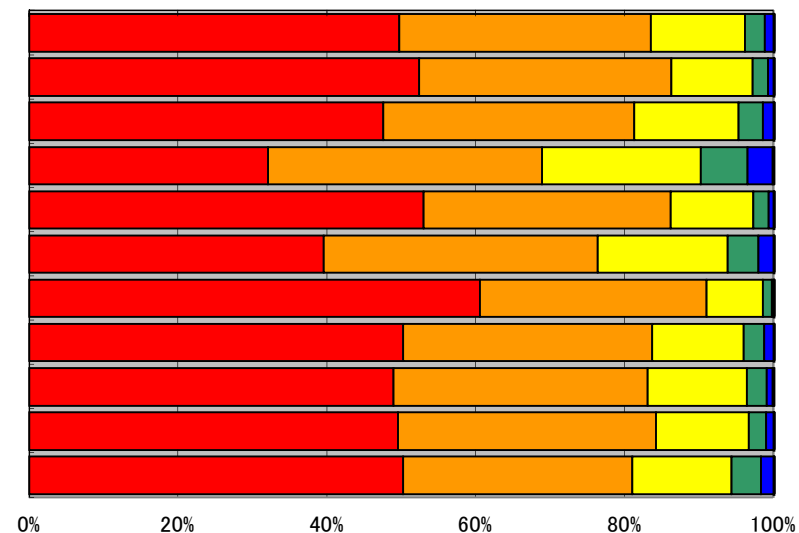
■そう思う ■ややそう思う ■どちらとも
いえない ■あまりそう思わない ■そう思わない □未回答



Ⅲ. (4) 新しい知識や技術が身についた。

	そう思う	ややそう思う	どちらとも いえない	あまりそう思わ ない	そう思わない	未回答	平均値
全学	2,225	1,511	567	122	48	4	4.28
必修科目	1,037	669	217	41	14	1	4.35
選択科目	1,188	842	350	81	34	3	4.23
講義科目	227	260	151	44	24	1	3.88
演習・実験等の科目	1,998	1,251	416	78	24	3	4.36
教養科目	912	851	402	96	45	2	4.08
専門科目	1,313	660	165	26	3	2	4.50
受講生数50人以上	1,387	925	339	76	35	1	4.29
受講生数50人未満	838	586	228	46	13	3	4.28
専任教員	1,731	1,208	436	83	32	3	4.30
非常勤教員	494	303	131	39	16	1	4.24

■そう思う ■ややそう思う ■どちらとも
いえない ■あまりそう思わない ■そう思わない □未回答



Ⅲ. (5) この授業を受けて満足した。

	そう思う	ややそう思う	どちらとも いえない	あまりそう思わない	そう思わない	未回答	平均値
全学	2,195	1,409	673	131	62	7	4.24
必修科目	1,034	640	247	44	13	1	4.33
選択科目	1,161	769	426	87	49	6	4.17
講義科目	224	219	175	55	33	1	3.77
演習・実験等の科目	1,971	1,190	498	76	29	6	4.33
教養科目	918	765	457	108	56	4	4.03
専門科目	1,277	644	216	23	6	3	4.46
受講生数50人以上	1,351	876	402	92	41	1	4.23
受講生数50人未満	844	533	271	39	21	6	4.25
専任教員	1,713	1,142	500	94	38	6	4.26
非常勤教員	482	267	173	37	24	1	4.17

