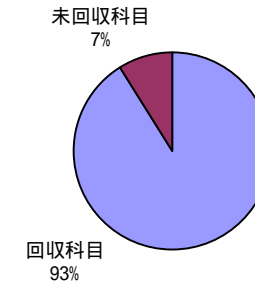


平成25年度 前期 学生による授業評価アンケート 集計結果

1. アンケート回収科目数

当該期 開講科目数	アンケート 回収科目数	アンケート 回収率(1)	アンケート 実施科目数(2)
124	113	91.1%	111

- 1 当該期開講科目数に対するアンケート回収科目数の割合です。
- 2 履修者5名以下の科目、通年の科目、学外実習科目は除いています。



2. アンケート回答数

	実施対象者数延べ人数	回答数
全学	6,168	4,872
必修科目	1,453	999
選択科目	4,715	3,873
講義科目	3,316	2,686
演習・実験等の科目	2,852	2,186
教養科目	1,440	1,123
専門科目	4,728	3,749
受講生数50人以上	4,019	3,189
受講生数50人未満	2,149	1,683
専任教員	5,305	4,108
非常勤教員	863	764

3. 質問項目毎の集計

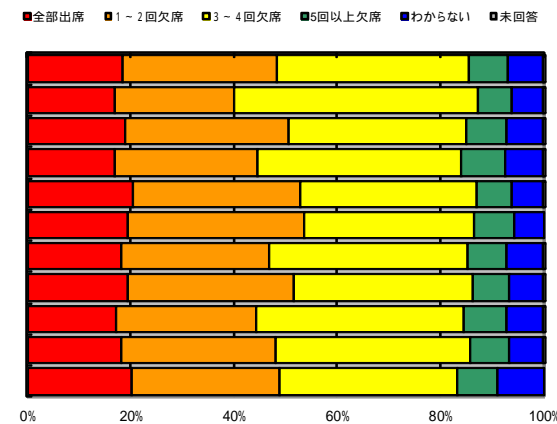
表の見方、その他質問があれば、FD委員までご連絡下さい。

【表の見方】 そう思う～そう思わないを、5～1のスコアとし、その平均値(未回答は集計より除外)

。(1) あなたはこの授業にどのくらい出席しましたか。

	全部出席	1～2回欠席	3～4回欠席	5回以上欠席	わからない	未回答	平均値
全学	860	1,390	1,733	353	318	5	3.46
必修科目	178	246	499	70	63	1	3.38
選択科目	682	1,144	1,234	283	255	4	3.48
講義科目	442	723	1,029	218	193	2	3.39
演習・実験等の科目	418	667	704	135	125	3	3.55
教養科目	183	320	307	73	53	0	3.54
専門科目	677	1,070	1,426	280	265	5	3.43
受講生数50人以上	504	824	896	181	169	3	3.51
受講生数50人未満	356	566	837	172	149	2	3.39
専任教員	722	1,196	1,500	299	258	5	3.46
非常勤教員	138	194	233	54	60	0	3.44

数値は、回答数及び、未回答数

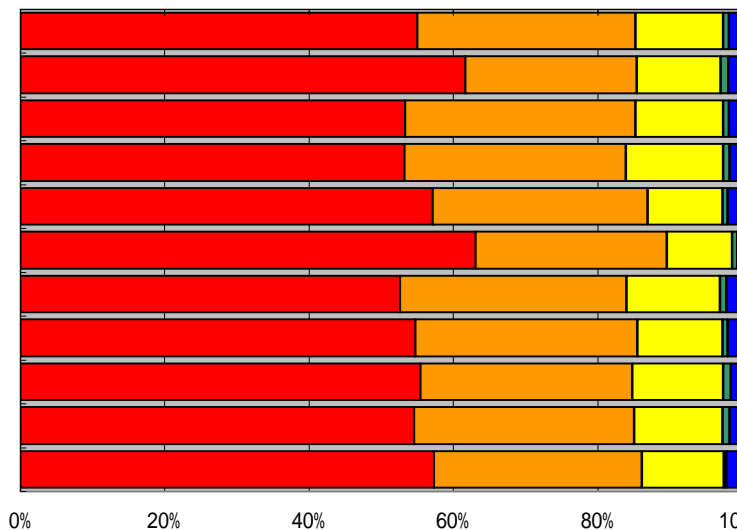


左の表を、グラフ化したもの(未回答を含みます)

。(1) あなたはこの授業にどのくらい出席しましたか。

	全部出席	1～2回欠席	3～4回欠席	5回以上欠席	わからない	未回答	平均値
全学	2,681	1,474	590	40	81	6	4.36
必修科目	616	238	116	10	16	3	4.43
選択科目	2,065	1,236	474	30	65	3	4.35
講義科目	1,431	823	363	24	42	3	4.33
演習・実験等の科目	1,250	651	227	16	39	3	4.40
教養科目	708	298	102	8	5	2	4.51
専門科目	1,973	1,176	488	32	76	4	4.32
受講生数50人以上	1,747	981	377	23	57	4	4.36
受講生数50人未満	934	493	213	17	24	2	4.37
専任教員	2,243	1,254	503	37	68	3	4.36
非常勤教員	438	220	87	3	13	3	4.40

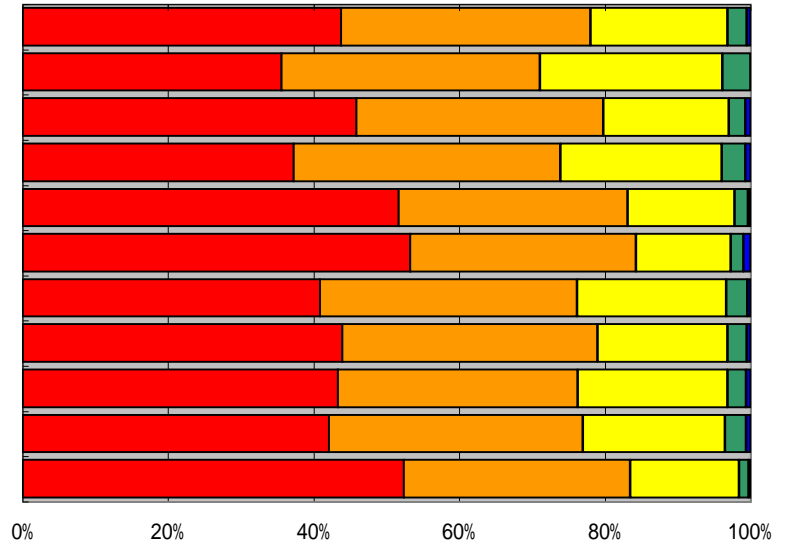
■全部出席 ■1～2回欠席 ■3～4回欠席 ■5回以上欠席 ■わからない □未回答



。(2) この授業に積極的に参加した。

	そう思う	ややそう思う	どちらとも いえない	あまりそう思わな い	そう思わない	未回答	平均値
全学	2,128	1,673	916	129	26	0	4.18
必修科目	355	355	250	39	0	0	4.03
選択科目	1,773	1,318	666	90	26	0	4.22
講義科目	1,000	985	594	88	19	0	4.06
演習・実験等の科目	1,128	688	322	41	7	0	4.32
教養科目	598	348	146	20	11	0	4.34
専門科目	1,530	1,325	770	109	15	0	4.13
受講生数50人以上	1,399	1,119	569	86	16	0	4.19
受講生数50人未満	729	554	347	43	10	0	4.16
専任教員	1,728	1,435	802	119	24	0	4.15
非常勤教員	400	238	114	10	2	0	4.34

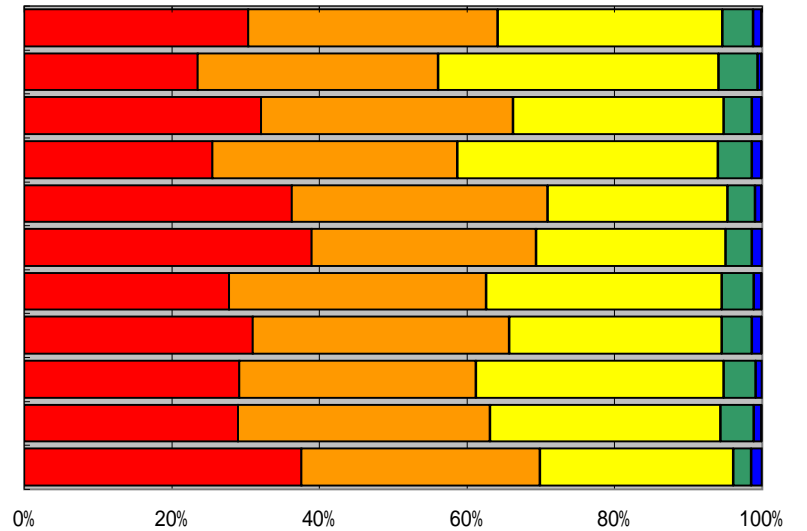
■ そう思う ■ ややそう思う ■ どちらとも
いえない ■ あまりそう思わない ■ そう思わない ■ 未回答



。(3) この授業の履修にあたって十分な準備ができていた。

	そう思う	ややそう思う	どちらとも いえない	あまりそう思わな い	そう思わない	未回答	平均値
全学	1,477	1,650	1,483	203	55	4	3.88
必修科目	235	326	379	53	5	1	3.73
選択科目	1,242	1,324	1,104	150	50	3	3.92
講義科目	684	893	949	122	36	2	3.77
演習・実験等の科目	793	757	534	81	19	2	4.02
教養科目	437	342	288	40	16	0	4.02
専門科目	1,040	1,308	1,195	163	39	4	3.84
受講生数50人以上	987	1,110	917	131	40	4	3.90
受講生数50人未満	490	540	566	72	15	0	3.84
専任教員	1,190	1,403	1,283	184	44	4	3.86
非常勤教員	287	247	200	19	11	0	4.02

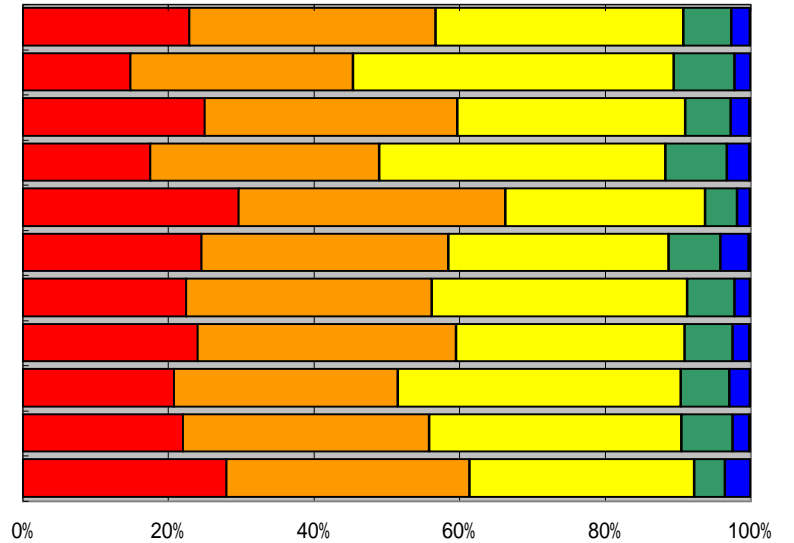
■ そう思う ■ ややそう思う ■ どちらとも
いえない ■ あまりそう思わない ■ そう思わない ■ 未回答



。(4) この授業をきっかけにして発展的な勉強をした。

	そう思う	ややそう思う	どちらとも いえない	あまりそう思わ ない	そう思わない	未回答	平均値
全学	1,116	1,649	1,656	323	122	6	3.68
必修科目	148	305	441	83	22	0	3.47
選択科目	968	1,344	1,215	240	100	6	3.73
講義科目	469	846	1,057	226	83	5	3.52
演習・実験等の科目	647	803	599	97	39	1	3.88
教養科目	276	381	340	80	43	3	3.68
専門科目	840	1,268	1,316	243	79	3	3.68
受講生数50人以上	767	1,131	1,002	210	74	5	3.72
受講生数50人未満	349	518	654	113	48	1	3.60
専任教員	902	1,394	1,420	291	95	6	3.66
非常勤教員	214	255	236	32	27	0	3.78

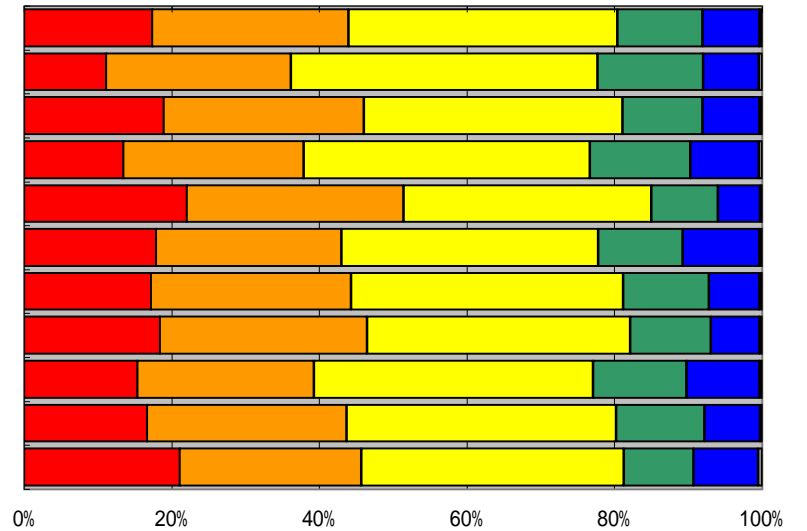
■ そう思う ■ ややそう思う ■ どちらとも
いえない ■ あまりそう思わない ■ そう思わない ■ 未回答



。(5) 授業概要(シラバス)は受講に役立った。

	そう思う	ややそう思う	どちらとも いえない	あまりそう思わ ない	そう思わない	未回答	平均値
全学	1,032	1,261	1,935	409	223	12	3.51
必修科目	139	249	454	123	34	0	3.34
選択科目	893	1,012	1,481	286	189	12	3.55
講義科目	476	691	1,132	250	131	6	3.42
演習・実験等の科目	556	570	803	159	92	6	3.61
教養科目	296	341	377	70	38	1	3.70
専門科目	736	920	1,558	339	185	11	3.45
受講生数50人以上	728	853	1,218	252	131	7	3.56
受講生数50人未満	304	408	717	157	92	5	3.40
専任教員	828	1,059	1,658	364	187	12	3.48
非常勤教員	204	202	277	45	36	0	3.65

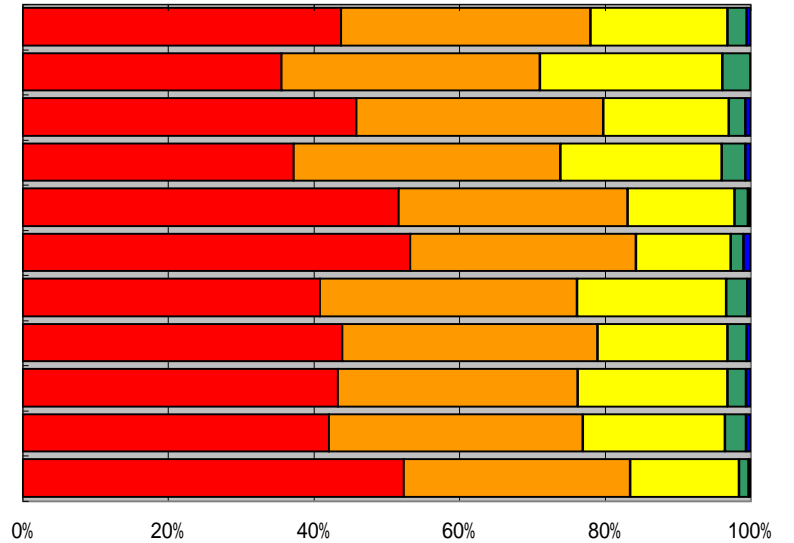
■ そう思う ■ ややそう思う ■ どちらとも
いえない ■ あまりそう思わない ■ そう思わない ■ 未回答



。(6) この授業の予習、復習をした。

	そう思う	ややそう思う	どちらとも いえない	あまりそう思わ ない	そう思わない	未回答	平均値
全学	844	1,299	1,774	563	376	16	3.34
必修科目	111	250	415	143	76	4	3.18
選択科目	733	1,049	1,359	420	300	12	3.39
講義科目	362	657	1,040	366	250	11	3.19
演習・実験等の科目	482	642	734	197	126	5	3.53
教養科目	201	282	391	128	117	4	3.29
専門科目	643	1,017	1,383	435	259	12	3.36
受講生数50人以上	586	896	1,137	350	210	10	3.41
受講生数50人未満	258	403	637	213	166	6	3.22
専任教員	683	1,111	1,502	491	309	12	3.33
非常勤教員	161	188	272	72	67	4	3.40

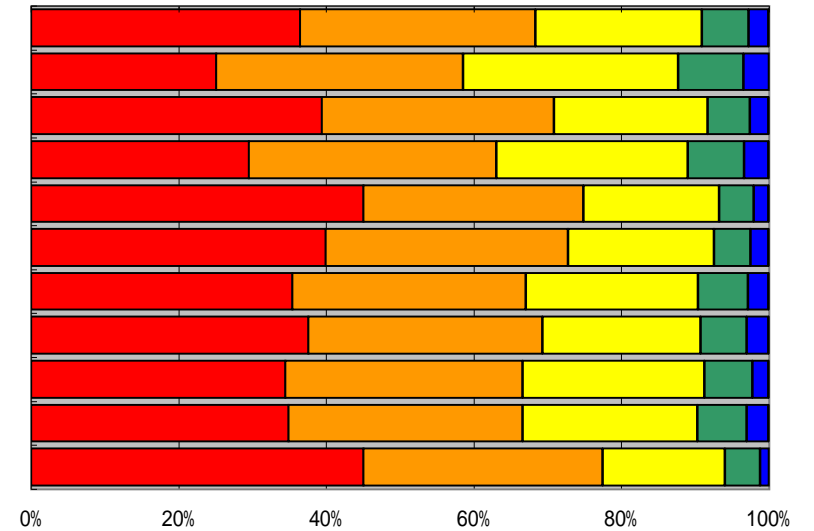
■ そう思う ■ ややそう思う ■ どちらとも
いえない ■ あまりそう思わない ■ そう思わない ■ 未回答



。(1) 聞きやすい話し方だった。

	そう思う	ややそう思う	どちらとも いえない	あまりそう思わ ない	そう思わない	未回答	平均値
全学	1,776	1,554	1,097	310	132	3	3.93
必修科目	250	335	291	88	35	0	3.68
選択科目	1,526	1,219	806	222	97	3	4.00
講義科目	792	902	695	207	88	2	3.78
演習・実験等の科目	984	652	402	103	44	1	4.11
教養科目	448	369	222	56	27	1	4.03
専門科目	1,328	1,185	875	254	105	2	3.90
受講生数50人以上	1,197	1,012	683	200	95	2	3.95
受講生数50人未満	579	542	414	110	37	1	3.90
専任教員	1,432	1,306	971	273	123	3	3.89
非常勤教員	344	248	126	37	9	0	4.15

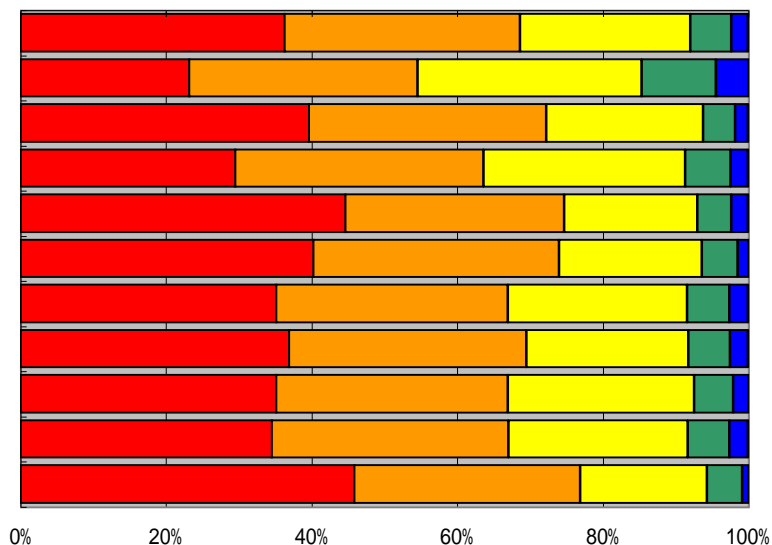
■ そう思う ■ ややそう思う ■ どちらとも
いえない ■ あまりそう思わない ■ そう思わない ■ 未回答



・(2) 各回の授業の進度が適切だった。

	そう思う	ややそう思う	どちらとも いえない	あまりそう思わ ない	そう思わない	未回答	平均値
全学	1,765	1,576	1,142	273	112	4	3.95
必修科目	231	314	307	102	45	0	3.58
選択科目	1,534	1,262	835	171	67	4	4.04
講義科目	791	917	743	170	63	2	3.82
演習・実験等の科目	974	659	399	103	49	2	4.10
教養科目	451	380	220	55	17	0	4.06
専門科目	1,314	1,196	922	218	95	4	3.91
受講生数50人以上	1,175	1,040	711	183	76	4	3.96
受講生数50人未満	590	536	431	90	36	0	3.92
専任教員	1,415	1,339	1,009	236	105	4	3.91
非常勤教員	350	237	133	37	7	0	4.16

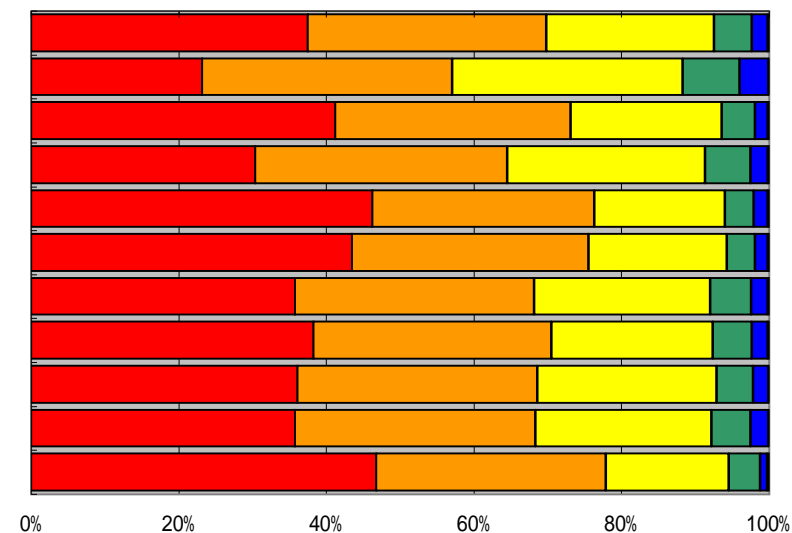
■ そう思う ■ ややそう思う ■ どちらとも
いえない ■ あまりそう思わない ■ そう思わない ■ 未回答



・(3) 各回の授業内容は明確だった。

	そう思う	ややそう思う	どちらとも いえない	あまりそう思わ ない	そう思わない	未回答	平均値
全学	1,826	1,577	1,105	251	106	7	3.98
必修科目	231	339	312	77	39	1	3.65
選択科目	1,595	1,238	793	174	67	6	4.07
講義科目	816	918	718	166	64	4	3.84
演習・実験等の科目	1,010	659	387	85	42	3	4.15
教養科目	488	360	211	43	19	2	4.12
専門科目	1,338	1,217	894	208	87	5	3.94
受講生数50人以上	1,219	1,029	697	168	71	5	3.99
受講生数50人未満	607	548	408	83	35	2	3.96
専任教員	1,469	1,339	978	218	99	5	3.94
非常勤教員	357	238	127	33	7	2	4.19

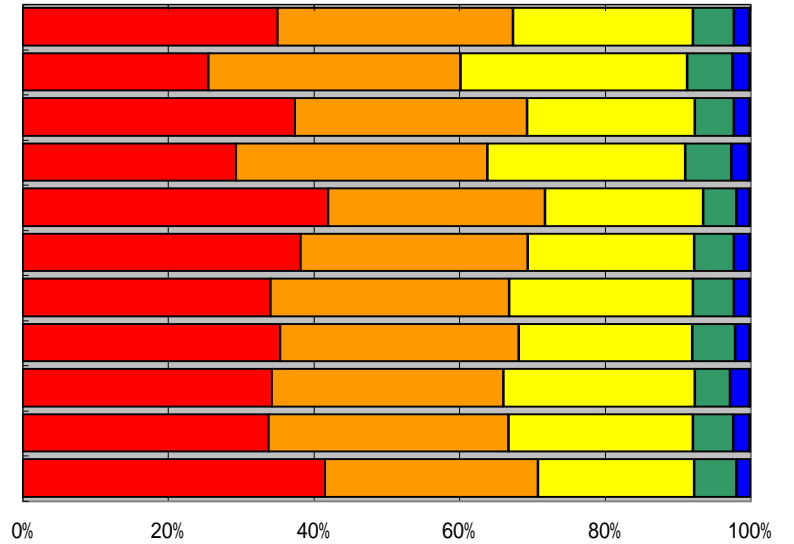
■ そう思う ■ ややそう思う ■ どちらとも
いえない ■ あまりそう思わない ■ そう思わない ■ 未回答



。(4) 十分な静粛性が保たれていた。

	そう思う	ややそう思う	どちらとも いえない	あまりそう思わ ない	そう思わない	未回答	平均値
全学	1,704	1,580	1,204	271	104	9	3.93
必修科目	255	346	311	62	23	2	3.75
選択科目	1,449	1,234	893	209	81	7	3.97
講義科目	786	929	730	171	64	6	3.82
演習・実験等の科目	918	651	474	100	40	3	4.06
教養科目	429	350	257	61	24	2	3.98
専門科目	1,275	1,230	947	210	80	7	3.91
受講生数50人以上	1,128	1,045	761	189	60	6	3.94
受講生数50人未満	576	535	443	82	44	3	3.90
専任教員	1,387	1,356	1,040	227	89	9	3.91
非常勤教員	317	224	164	44	15	0	4.03

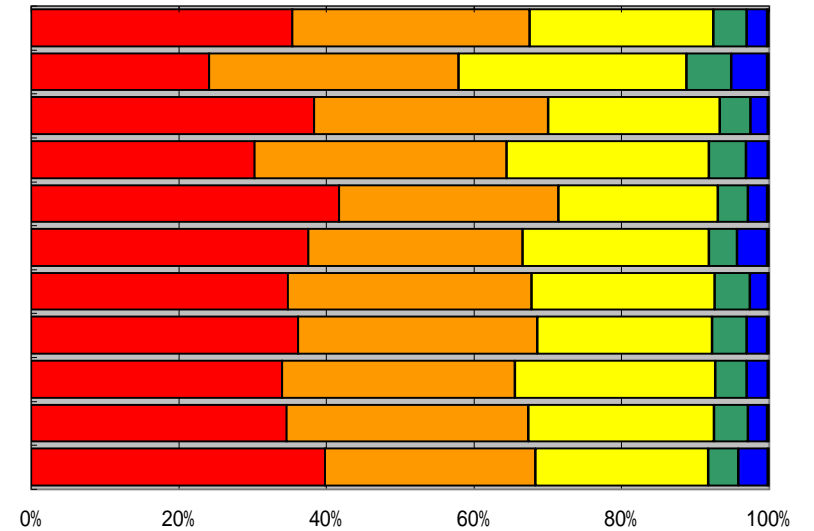
■ そう思う ■ ややそう思う ■ どちらとも
いえない ■ あまりそう思わない ■ そう思わない ■ 未回答



。(5) 教科書・配布プリントや参考文献が効果的だった。

	そう思う	ややそう思う	どちらとも いえない	あまりそう思わ ない	そう思わない	未回答	平均値
全学	1,725	1,567	1,211	221	137	11	3.93
必修科目	241	338	308	61	48	3	3.67
選択科目	1,484	1,229	903	160	89	8	4.00
講義科目	813	917	738	133	80	5	3.84
演習・実験等の科目	912	650	473	88	57	6	4.04
教養科目	422	326	283	43	46	3	3.92
専門科目	1,303	1,241	928	178	91	8	3.93
受講生数50人以上	1,153	1,036	753	150	89	8	3.95
受講生数50人未満	572	531	458	71	48	3	3.90
専任教員	1,421	1,349	1,032	190	106	10	3.92
非常勤教員	304	218	179	31	31	1	3.96

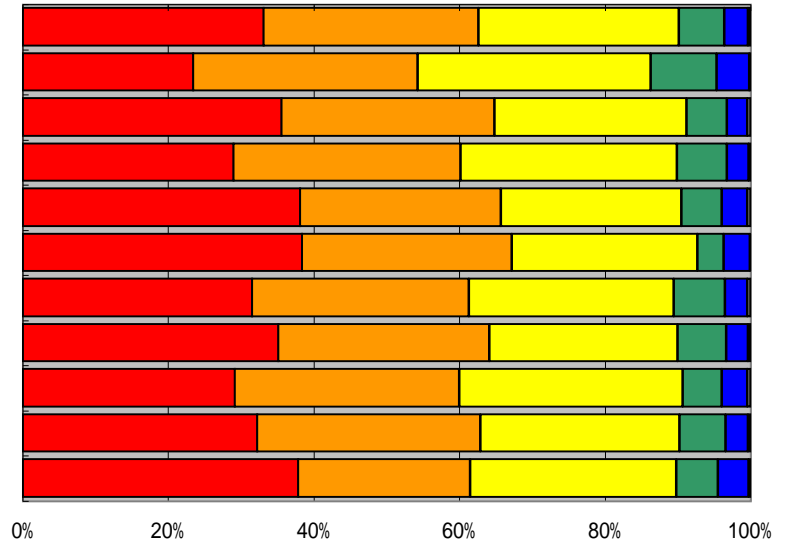
■ そう思う ■ ややそう思う ■ どちらとも
いえない ■ あまりそう思わない ■ そう思わない ■ 未回答



。(6) 板書の方法・映像視覚教材(パワーポイント、ビデオ等)の使用が効果的だった。

	そう思う	ややそう思う	どちらとも いえない	あまりそう思わ ない	そう思わない	未回答	平均値
全学	1,610	1,443	1,341	304	156	18	3.83
必修科目	234	308	320	90	45	2	3.60
選択科目	1,376	1,135	1,021	214	111	16	3.89
講義科目	777	839	799	184	79	8	3.77
演習・実験等の科目	833	604	542	120	77	10	3.92
教養科目	431	324	286	41	40	1	3.95
専門科目	1,179	1,119	1,055	263	116	17	3.80
受講生数50人以上	1,120	924	824	214	96	11	3.87
受講生数50人未満	490	519	517	90	60	7	3.77
専任教員	1,321	1,262	1,125	260	124	16	3.83
非常勤教員	289	181	216	44	32	2	3.85

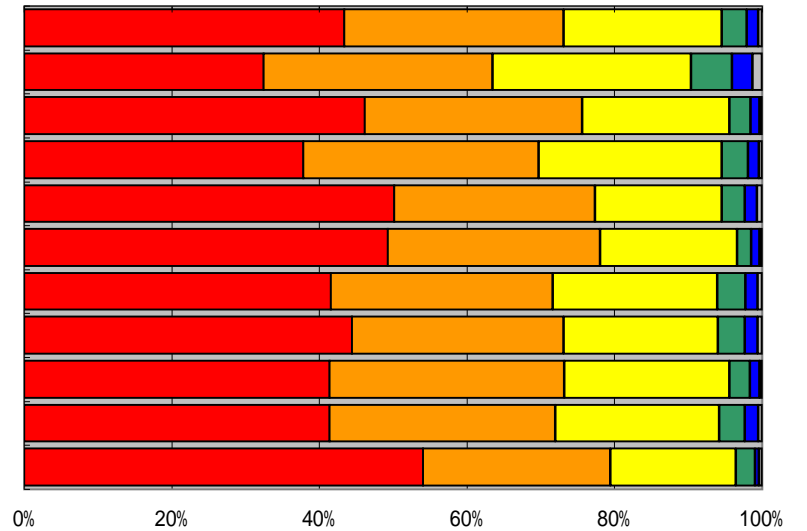
■ そう思う ■ ややそう思う ■ どちらとも
いえない ■ あまりそう思わない ■ そう思わない ■ 未回答



。(7) 教員は授業の準備を十分に行っていた。

	そう思う	ややそう思う	どちらとも いえない	あまりそう思わ ない	そう思わない	未回答	平均値
全学	2,112	1,452	1,042	163	77	26	4.11
必修科目	324	310	269	55	28	13	3.86
選択科目	1,788	1,142	773	108	49	13	4.17
講義科目	1,016	856	668	94	41	11	4.01
演習・実験等の科目	1,096	596	374	69	36	15	4.22
教養科目	553	324	208	21	13	4	4.24
専門科目	1,559	1,128	834	142	64	22	4.07
受講生数50人以上	1,416	916	665	117	55	20	4.11
受講生数50人未満	696	536	377	46	22	6	4.10
専任教員	1,699	1,258	912	143	73	23	4.07
非常勤教員	413	194	130	20	4	3	4.30

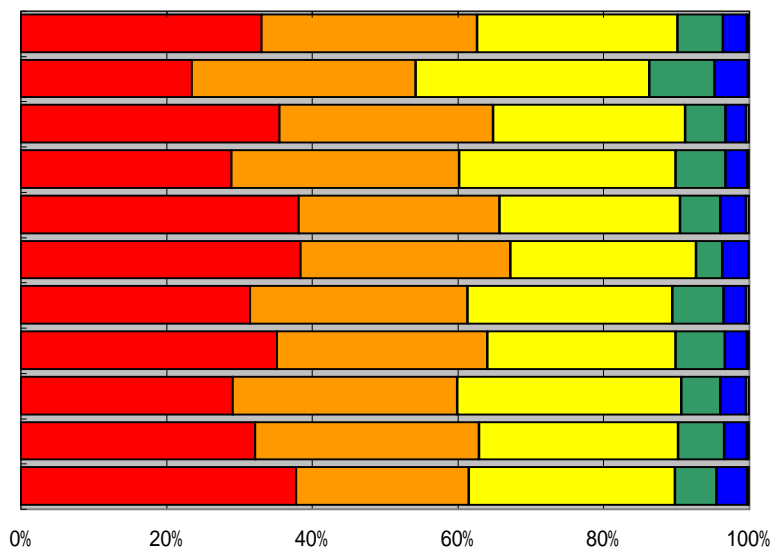
■ そう思う ■ ややそう思う ■ どちらとも
いえない ■ あまりそう思わない ■ そう思わない ■ 未回答



・(1) 理解しやすい授業だった。

	そう思う	ややそう思う	どちらとも いえない	あまりそう思わ ない	そう思わない	未回答	平均値
全学	1,699	1,585	1,090	319	175	4	3.89
必修科目	213	323	291	115	56	1	3.52
選択科目	1,486	1,262	799	204	119	3	3.98
講義科目	721	937	703	209	114	2	3.72
演習・実験等の科目	978	648	387	110	61	2	4.09
教養科目	455	367	221	48	31	1	4.04
専門科目	1,244	1,218	869	271	144	3	3.84
受講生数50人以上	1,130	1,033	689	210	124	3	3.89
受講生数50人未満	569	552	401	109	51	1	3.88
専任教員	1,332	1,359	965	282	166	4	3.83
非常勤教員	367	226	125	37	9	0	4.18

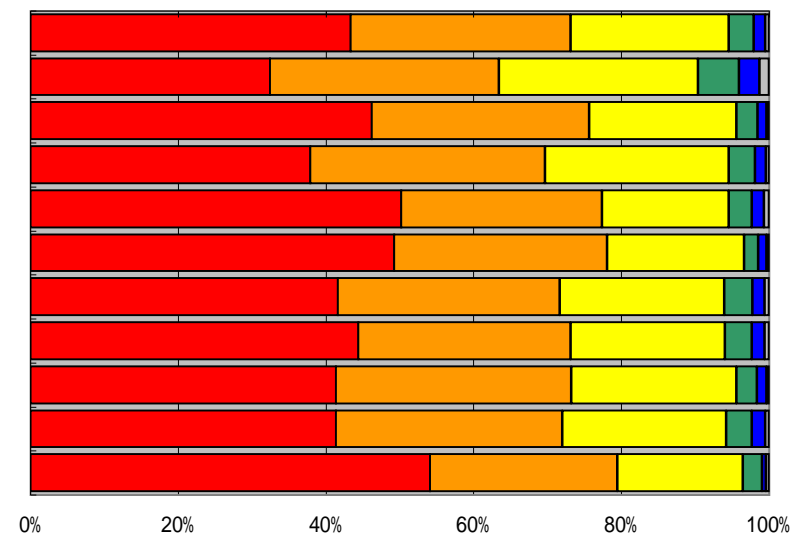
■ そう思う ■ ややそう思う ■ どちらとも
いえない ■ あまりそう思わない ■ そう思わない ■ 未回答



・(2) 授業全体の目標が明確だった。

	そう思う	ややそう思う	どちらとも いえない	あまりそう思わ ない	そう思わない	未回答	平均値
全学	1,737	1,563	1,188	255	126	3	3.93
必修科目	220	335	320	85	38	1	3.62
選択科目	1,517	1,228	868	170	88	2	4.01
講義科目	762	892	775	178	78	1	3.78
演習・実験等の科目	975	671	413	77	48	2	4.12
教養科目	458	368	231	39	27	0	4.06
専門科目	1,279	1,195	957	216	99	3	3.89
受講生数50人以上	1,157	1,016	757	169	88	2	3.94
受講生数50人未満	580	547	431	86	38	1	3.92
専任教員	1,379	1,343	1,048	219	116	3	3.89
非常勤教員	358	220	140	36	10	0	4.15

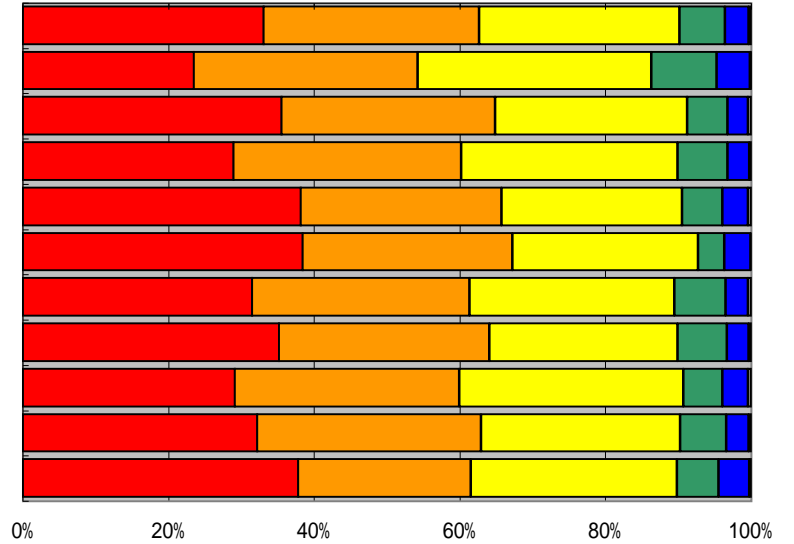
■ そう思う ■ ややそう思う ■ どちらとも
いえない ■ あまりそう思わない ■ そう思わない ■ 未回答



・(3) 学問的興味が持てた。

	そう思う	ややそう思う	どちらとも いえない	あまりそう思わ ない	そう思わない	未回答	平均値
全学	1,623	1,550	1,231	298	166	4	3.86
必修科目	200	341	323	84	50	1	3.56
選択科目	1,423	1,209	908	214	116	3	3.93
講義科目	698	895	784	201	106	2	3.70
演習・実験等の科目	925	655	447	97	60	2	4.05
教養科目	402	356	258	63	44	0	3.90
専門科目	1,221	1,194	973	235	122	4	3.84
受講生数50人以上	1,097	1,019	754	202	114	3	3.87
受講生数50人未満	526	531	477	96	52	1	3.82
専任教員	1,316	1,325	1,063	252	148	4	3.83
非常勤教員	307	225	168	46	18	0	3.99

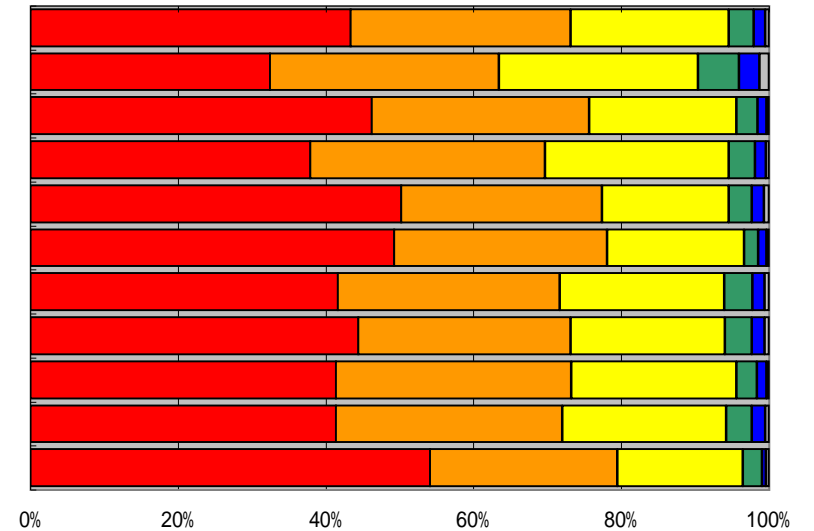
■ そう思う ■ ややそう思う ■ どちらとも
いえない ■ あまりそう思わない ■ そう思わない ■ 未回答



・(4) 新しい知識や技術が身についた。

	そう思う	ややそう思う	どちらとも いえない	あまりそう思わ ない	そう思わない	未回答	平均値
全学	1,767	1,679	1,086	223	113	4	3.98
必修科目	226	357	314	61	40	1	3.67
選択科目	1,541	1,322	772	162	73	3	4.06
講義科目	759	978	724	151	72	2	3.82
演習・実験等の科目	1,008	701	362	72	41	2	4.17
教養科目	446	395	219	40	23	0	4.07
専門科目	1,321	1,284	867	183	90	4	3.95
受講生数50人以上	1,170	1,099	689	150	78	3	3.98
受講生数50人未満	597	580	397	73	35	1	3.97
専任教員	1,407	1,444	957	191	105	4	3.94
非常勤教員	360	235	129	32	8	0	4.19

■ そう思う ■ ややそう思う ■ どちらとも
いえない ■ あまりそう思わない ■ そう思わない ■ 未回答



。(5) この授業を受けて満足した。

	そう思う	ややそう思う	どちらとも いえない	あまりそう思わ ない	そう思わない	未回答	平均値
全学	1,781	1,526	1,154	246	161	4	3.93
必修科目	226	329	321	69	53	1	3.61
選択科目	1,555	1,197	833	177	108	3	4.01
講義科目	760	899	758	167	100	2	3.76
演習・実験等の科目	1,021	627	396	79	61	2	4.13
教養科目	445	371	216	55	36	0	4.01
専門科目	1,336	1,155	938	191	125	4	3.90
受講生数50人以上	1,174	997	720	180	115	3	3.92
受講生数50人未満	607	529	434	66	46	1	3.94
専任教員	1,414	1,316	1,020	208	146	4	3.89
非常勤教員	367	210	134	38	15	0	4.15

