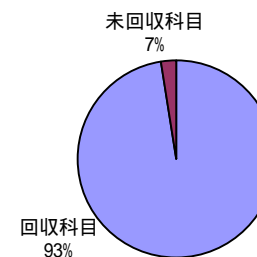


平成25年度 前期 学生による授業評価アンケート 集計結果

1. アンケート回収科目数

当該期 開講科目数	アンケート 回収科目数	アンケート 回収率(1)	アンケート 実施科目数(2)
126	123	97.6%	120

- 1 当該期開講科目数に対するアンケート回収科目数の割合です。
- 2 履修者5名以下の科目、通年の科目、学外実習科目は除いています。



2. アンケート回答数

	実施対象者数延べ人数	回答数
全学	6,535	5,739
必修科目	2,754	2,533
選択科目	3,781	3,206
講義科目	3,163	2,719
演習・実験等の科目	3,372	3,020
教養科目	1,155	936
専門科目	5,380	4,803
受講生数50人以上	3,909	3,389
受講生数50人未満	2,626	2,350
専任教員	5,514	4,826
非常勤教員	1,021	913

3. 質問項目毎の集計

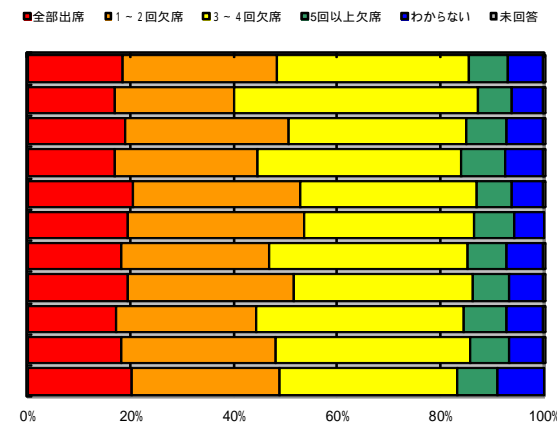
表の見方、その他質問があれば、FD委員までご連絡下さい。

【表の見方】 そう思う～そう思わないを、5～1のスコアとし、その平均値(未回答は集計より除外)

。(1) あなたはこの授業にどのくらい出席しましたか。

	全部出席	1～2回欠席	3～4回欠席	5回以上欠席	わからない	未回答	平均値
全学	860	1,390	1,733	353	318	5	3.46
必修科目	178	246	499	70	63	1	3.38
選択科目	682	1,144	1,234	283	255	4	3.48
講義科目	442	723	1,029	218	193	2	3.39
演習・実験等の科目	418	667	704	135	125	3	3.55
教養科目	183	320	307	73	53	0	3.54
専門科目	677	1,070	1,426	280	265	5	3.43
受講生数50人以上	504	824	896	181	169	3	3.51
受講生数50人未満	356	566	837	172	149	2	3.39
専任教員	722	1,196	1,500	299	258	5	3.46
非常勤教員	138	194	233	54	60	0	3.44

数値は、回答数及び、未回答数

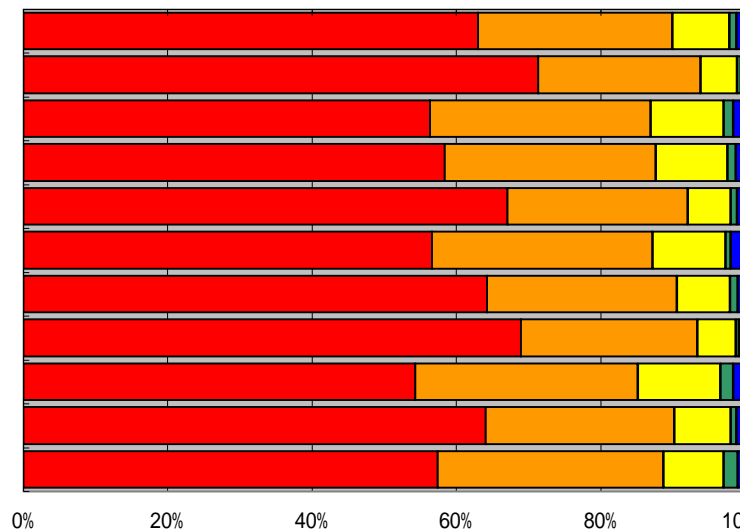


左の表を、グラフ化したもの(未回答を含みます)

。(1) あなたはこの授業にどのくらい出席しましたか。

	全部出席	1～2回欠席	3～4回欠席	5回以上欠席	わからない	未回答	平均値
全学	3,614	1,552	451	58	55	9	4.50
必修科目	1,807	572	126	15	12	1	4.64
選択科目	1,807	980	325	43	43	8	4.40
講義科目	1,587	797	271	31	32	1	4.43
演習・実験等の科目	2,027	755	180	27	23	8	4.57
教養科目	530	286	95	7	17	1	4.40
専門科目	3,084	1,266	356	51	38	8	4.52
受講生数50人以上	2,338	827	181	17	22	4	4.61
受講生数50人未満	1,276	725	270	41	33	5	4.35
専任教員	3,090	1,266	375	40	48	7	4.52
非常勤教員	524	286	76	18	7	2	4.43

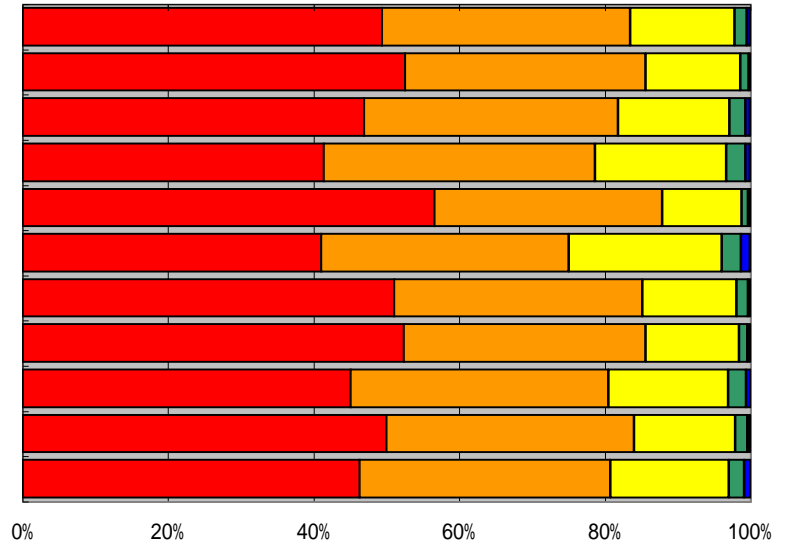
■全部出席 ■1～2回欠席 ■3～4回欠席 ■5回以上欠席 ■わからない □未回答



。(2) この授業に積極的に参加した。

	そう思う	ややそう思う	どちらとも いえない	あまりそう思わ ない	そう思わない	未回答	平均値
全学	2,832	1,959	820	99	26	3	4.30
必修科目	1,329	839	330	29	6	0	4.36
選択科目	1,503	1,120	490	70	20	3	4.25
講義科目	1,123	1,014	490	74	16	2	4.16
演習・実験等の科目	1,709	945	330	25	10	1	4.43
教養科目	384	318	197	25	11	1	4.11
専門科目	2,448	1,641	623	74	15	2	4.34
受講生数50人以上	1,773	1,127	434	40	13	2	4.36
受講生数50人未満	1,059	832	386	59	13	1	4.22
専任教員	2,410	1,644	671	80	18	3	4.32
非常勤教員	422	315	149	19	8	0	4.23

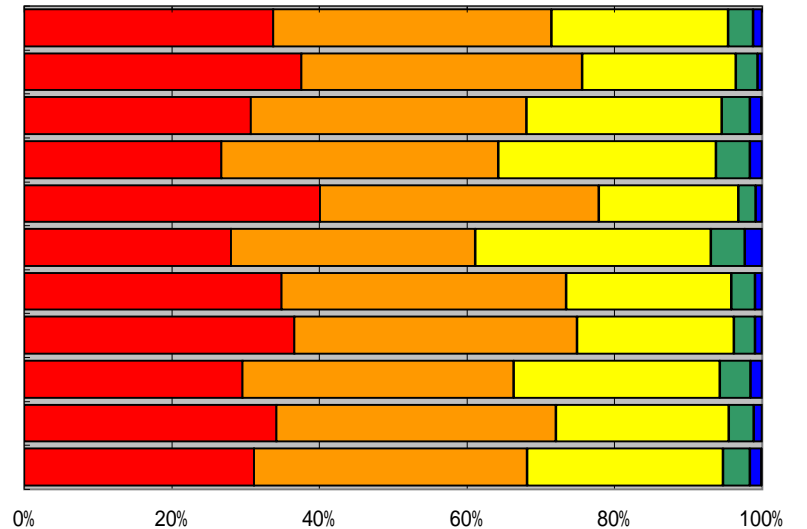
■ そう思う ■ ややそう思う ■ どちらとも
いえない ■ あまりそう思わない ■ そう思わない ■ 未回答



。(3) この授業の履修にあたって十分な準備ができていた。

	そう思う	ややそう思う	どちらとも いえない	あまりそう思わ ない	そう思わない	未回答	平均値
全学	1,935	2,164	1,375	196	67	2	3.99
必修科目	952	964	527	74	16	0	4.09
選択科目	983	1,200	848	122	51	2	3.92
講義科目	726	1,022	802	125	43	1	3.83
演習・実験等の科目	1,209	1,142	573	71	24	1	4.14
教養科目	262	310	299	43	22	0	3.80
専門科目	1,673	1,854	1,076	153	45	2	4.03
受講生数50人以上	1,239	1,301	719	98	31	1	4.07
受講生数50人未満	696	863	656	98	36	1	3.89
専任教員	1,651	1,826	1,132	163	53	1	4.01
非常勤教員	284	338	243	33	14	1	3.93

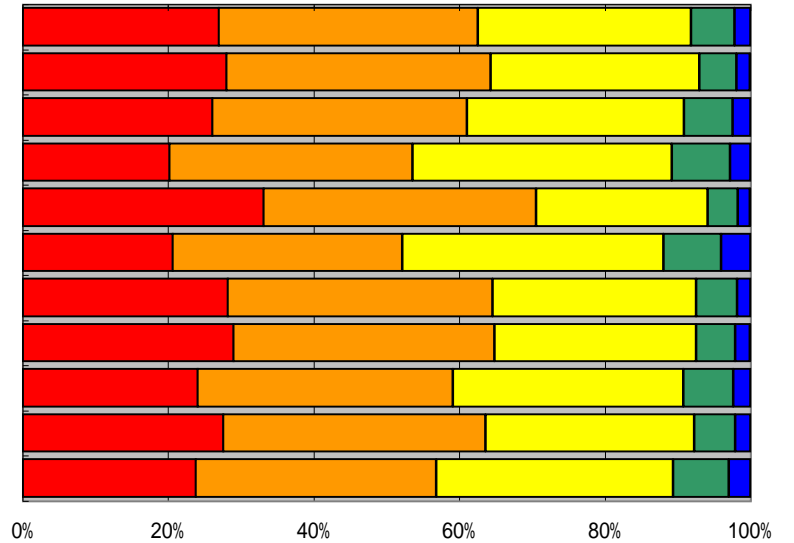
■ そう思う ■ ややそう思う ■ どちらとも
いえない ■ あまりそう思わない ■ そう思わない ■ 未回答



。(4) この授業をきっかけにして発展的な勉強をした。

	そう思う	ややそう思う	どちらとも いえない	あまりそう思わ ない	そう思わない	未回答	平均値
全学	1,545	2,042	1,682	342	126	2	3.79
必修科目	709	920	726	130	46	2	3.84
選択科目	836	1,122	956	212	80	0	3.76
講義科目	547	909	970	217	76	0	3.60
演習・実験等の科目	998	1,133	712	125	50	2	3.96
教養科目	193	295	336	74	38	0	3.57
専門科目	1,352	1,747	1,346	268	88	2	3.83
受講生数50人以上	980	1,218	938	181	70	2	3.84
受講生数50人未満	565	824	744	161	56	0	3.72
専任教員	1,328	1,740	1,385	272	99	2	3.81
非常勤教員	217	302	297	70	27	0	3.67

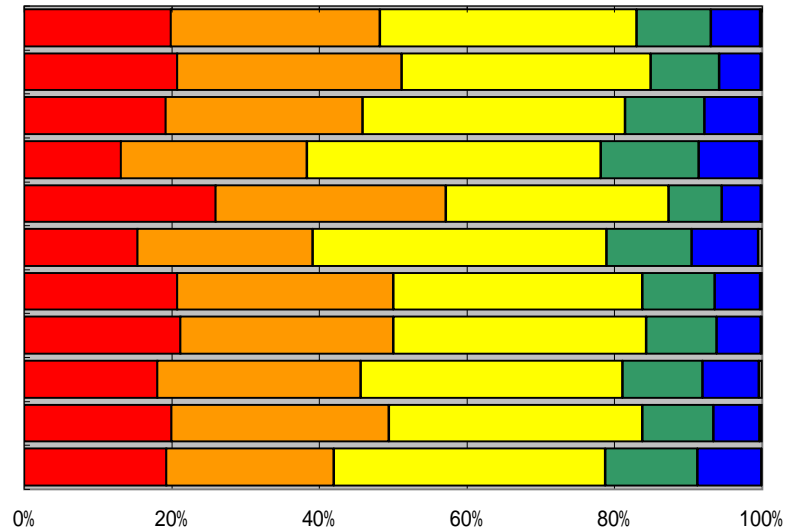
■ そう思う ■ ややそう思う ■ どちらとも
いえない ■ あまりそう思わない ■ そう思わない ■ 未回答



。(5) 授業概要(シラバス)は受講に役立った。

	そう思う	ややそう思う	どちらとも いえない	あまりそう思わ ない	そう思わない	未回答	平均値
全学	1,358	1,839	1,933	380	224	5	3.65
必修科目	616	793	866	171	84	3	3.67
選択科目	742	1,046	1,067	209	140	2	3.64
講義科目	552	869	973	216	108	1	3.57
演習・実験等の科目	806	970	960	164	116	4	3.72
教養科目	187	280	342	76	51	0	3.51
専門科目	1,171	1,559	1,591	304	173	5	3.68
受講生数50人以上	837	1,063	1,126	235	125	3	3.67
受講生数50人未満	521	776	807	145	99	2	3.63
専任教員	1,175	1,564	1,590	315	178	4	3.67
非常勤教員	183	275	343	65	46	1	3.53

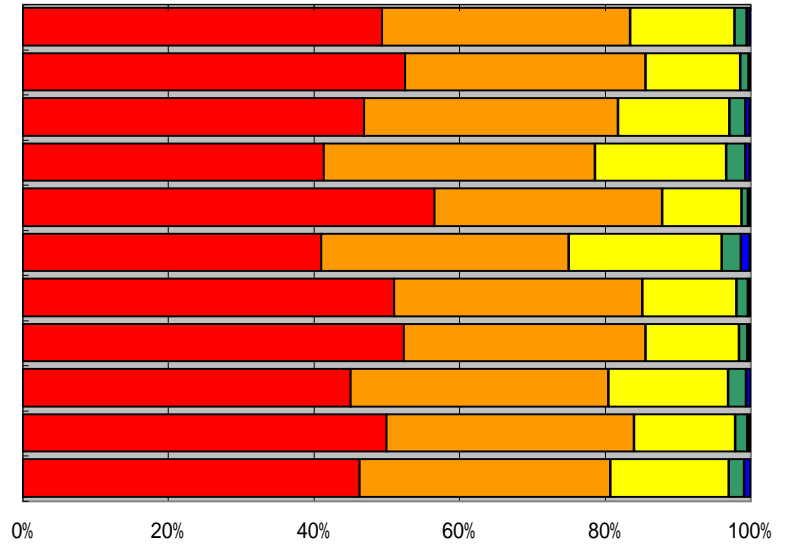
■ そう思う ■ ややそう思う ■ どちらとも
いえない ■ あまりそう思わない ■ そう思わない ■ 未回答



。(6) この授業の予習、復習をした。

	そう思う	ややそう思う	どちらとも いえない	あまりそう思わ ない	そう思わない	未回答	平均値
全学	1,140	1,628	1,994	578	383	16	3.45
必修科目	526	770	855	234	144	4	3.51
選択科目	614	858	1,139	344	239	12	3.40
講義科目	357	685	1,082	362	223	10	3.22
演習・実験等の科目	783	943	912	216	160	6	3.65
教養科目	144	222	373	108	84	5	3.25
専門科目	996	1,406	1,621	470	299	11	3.49
受講生数50人以上	717	978	1,161	324	204	5	3.50
受講生数50人未満	423	650	833	254	179	11	3.38
専任教員	964	1,421	1,658	464	304	15	3.47
非常勤教員	176	207	336	114	79	1	3.31

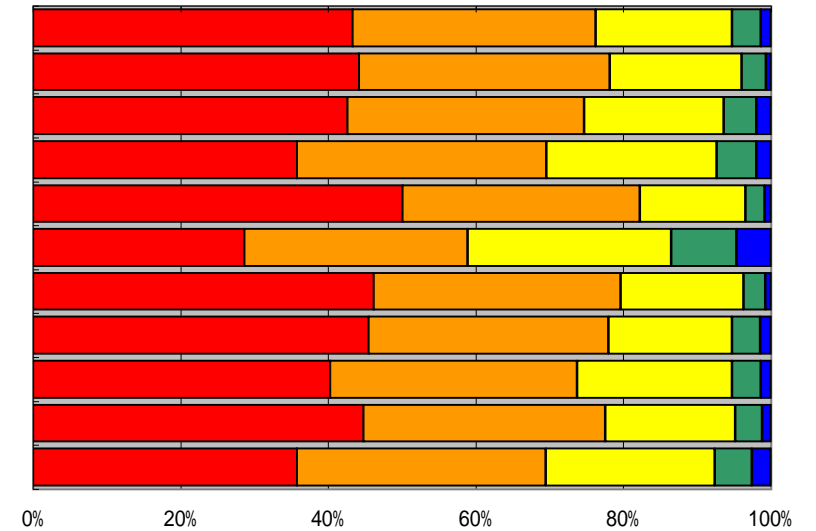
■ そう思う ■ ややそう思う ■ どちらとも
いえない ■ あまりそう思わない ■ そう思わない ■ 未回答



。(1) 聞きやすい話し方だった。

	そう思う	ややそう思う	どちらとも いえない	あまりそう思わ ない	そう思わない	未回答	平均値
全学	2,484	1,890	1,060	224	80	1	4.13
必修科目	1,118	861	454	82	18	0	4.18
選択科目	1,366	1,029	606	142	62	1	4.09
講義科目	972	919	627	146	55	0	3.96
演習・実験等の科目	1,512	971	433	78	25	1	4.28
教養科目	268	283	258	83	44	0	3.69
専門科目	2,216	1,607	802	141	36	1	4.21
受講生数50人以上	1,539	1,103	567	131	49	0	4.17
受講生数50人未満	945	787	493	93	31	1	4.07
専任教員	2,158	1,582	851	178	57	0	4.16
非常勤教員	326	308	209	46	23	1	3.95

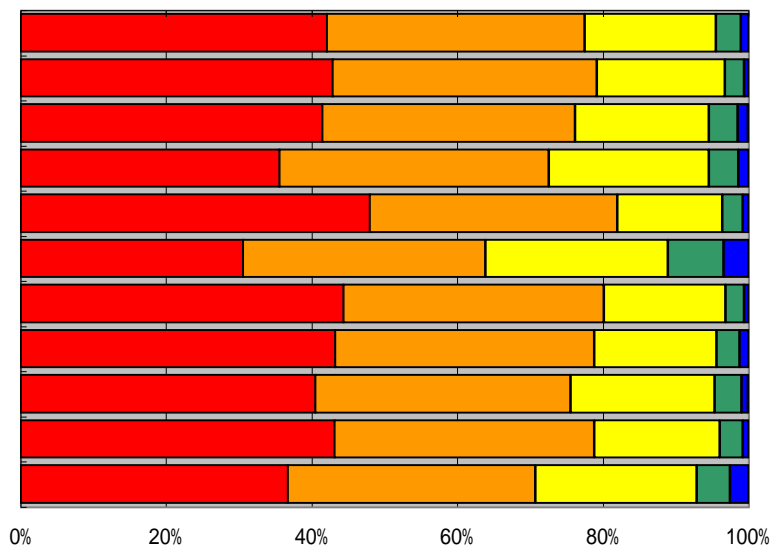
■ そう思う ■ ややそう思う ■ どちらとも
いえない ■ あまりそう思わない ■ そう思わない ■ 未回答



・(2) 各回の授業の進度が適切だった。

	そう思う	ややそう思う	どちらとも いえない	あまりそう思わ ない	そう思わない	未回答	平均値
全学	2,413	2,035	1,033	195	61	2	4.14
必修科目	1,086	920	444	68	15	0	4.18
選択科目	1,327	1,115	589	127	46	2	4.11
講義科目	965	1,007	599	109	38	1	4.01
演習・実験等の科目	1,448	1,028	434	86	23	1	4.26
教養科目	286	312	234	72	32	0	3.80
専門科目	2,127	1,723	799	123	29	2	4.21
受講生数50人以上	1,463	1,209	569	107	41	0	4.16
受講生数50人未満	950	826	464	88	20	2	4.11
専任教員	2,078	1,724	831	153	38	2	4.17
非常勤教員	335	311	202	42	23	0	3.98

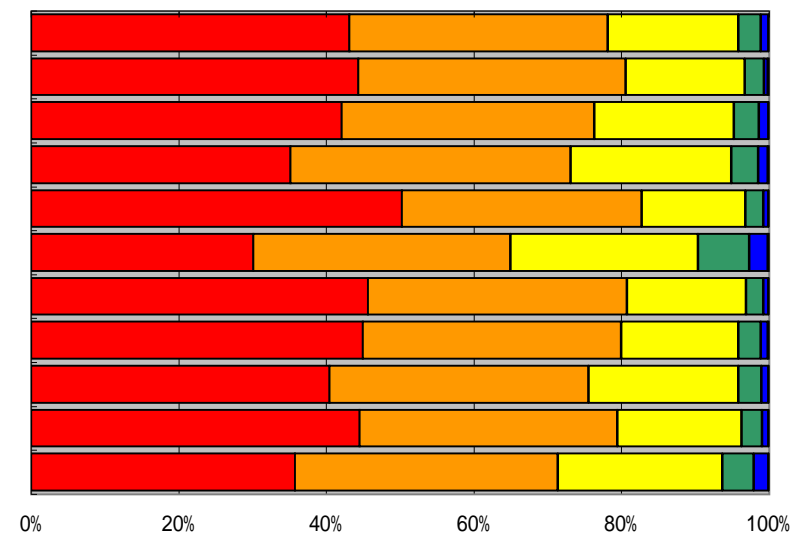
■ そう思う ■ ややそう思う ■ どちらとも
いえない ■ あまりそう思わない ■ そう思わない ■ 未回答



・(3) 各回の授業内容は明確だった。

	そう思う	ややそう思う	どちらとも いえない	あまりそう思わ ない	そう思わない	未回答	平均値
全学	2,472	2,015	1,014	175	56	7	4.16
必修科目	1,123	918	408	66	14	4	4.21
選択科目	1,349	1,097	606	109	42	3	4.12
講義科目	956	1,031	592	101	34	5	4.02
演習・実験等の科目	1,516	984	422	74	22	2	4.29
教養科目	282	326	238	65	23	2	3.83
専門科目	2,190	1,689	776	110	33	5	4.23
受講生数50人以上	1,522	1,189	538	102	33	5	4.20
受講生数50人未満	950	826	476	73	23	2	4.11
専任教員	2,146	1,689	811	136	38	6	4.20
非常勤教員	326	326	203	39	18	1	3.99

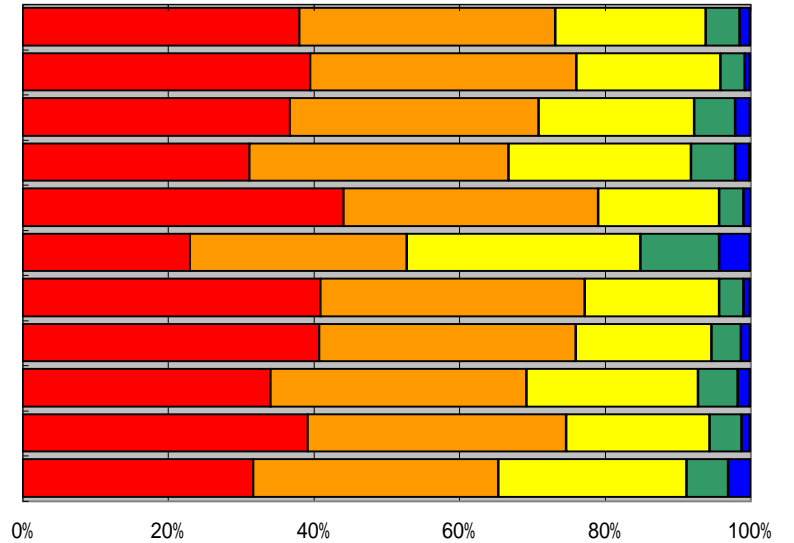
■ そう思う ■ ややそう思う ■ どちらとも
いえない ■ あまりそう思わない ■ そう思わない ■ 未回答



。(4) 十分な静肅性が保たれていた。

	そう思う	ややそう思う	どちらとも いえない	あまりそう思わ ない	そう思わない	未回答	平均値
全学	2,178	2,023	1,187	264	82	5	4.04
必修科目	1,001	927	501	84	17	3	4.11
選択科目	1,177	1,096	686	180	65	2	3.98
講義科目	846	968	683	164	54	4	3.88
演習・実験等の科目	1,332	1,055	504	100	28	1	4.18
教養科目	215	279	300	102	39	1	3.57
専門科目	1,963	1,744	887	162	43	4	4.13
受講生数50人以上	1,379	1,196	632	137	43	2	4.10
受講生数50人未満	799	827	555	127	39	3	3.95
専任教員	1,889	1,715	951	212	54	5	4.07
非常勤教員	289	308	236	52	28	0	3.85

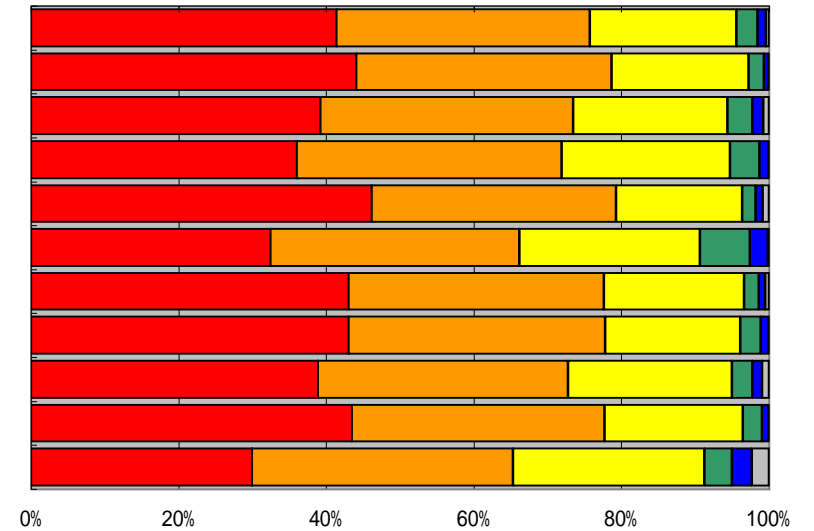
■ そう思う ■ ややそう思う ■ どちらとも
いえない ■ あまりそう思わない ■ そう思わない ■ 未回答



。(5) 教科書・配布プリントや参考文献が効果的だった。

	そう思う	ややそう思う	どちらとも いえない	あまりそう思わ ない	そう思わない	未回答	平均値
全学	2,372	1,975	1,140	161	64	27	4.13
必修科目	1,115	878	469	53	15	3	4.20
選択科目	1,257	1,097	671	108	49	24	4.07
講義科目	979	975	622	108	33	2	4.02
演習・実験等の科目	1,393	1,000	518	53	31	25	4.23
教養科目	304	315	229	64	22	2	3.87
専門科目	2,068	1,660	911	97	42	25	4.18
受講生数50人以上	1,458	1,179	619	96	33	4	4.16
受講生数50人未満	914	796	521	65	31	23	4.07
専任教員	2,099	1,652	903	127	39	6	4.17
非常勤教員	273	323	237	34	25	21	3.88

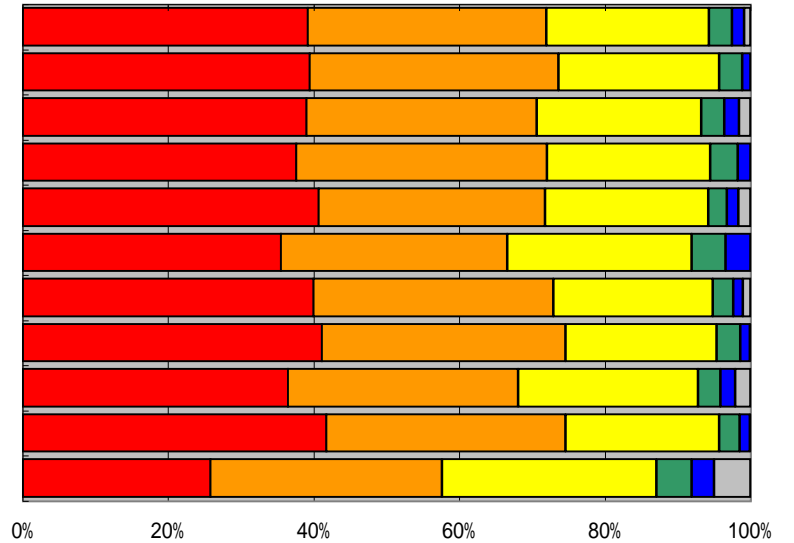
■ そう思う ■ ややそう思う ■ どちらとも
いえない ■ あまりそう思わない ■ そう思わない ■ 未回答



。(6) 板書の方法・映像視覚教材(パワーポイント、ビデオ等)の使用が効果的だった。

	そう思う	ややそう思う	どちらとも いえない	あまりそう思わ ない	そう思わない	未回答	平均値
全学	2,248	1,879	1,286	180	95	51	4.06
必修科目	998	866	559	80	29	1	4.08
選択科目	1,250	1,013	727	100	66	50	4.04
講義科目	1,020	939	610	103	47	0	4.02
演習・実験等の科目	1,228	940	676	77	48	51	4.09
教養科目	332	291	237	44	32	0	3.90
専門科目	1,916	1,588	1,049	136	63	51	4.09
受講生数50人以上	1,392	1,136	704	108	47	2	4.10
受講生数50人未満	856	743	582	72	48	49	3.99
専任教員	2,013	1,588	1,017	136	67	5	4.11
非常勤教員	235	291	269	44	28	46	3.76

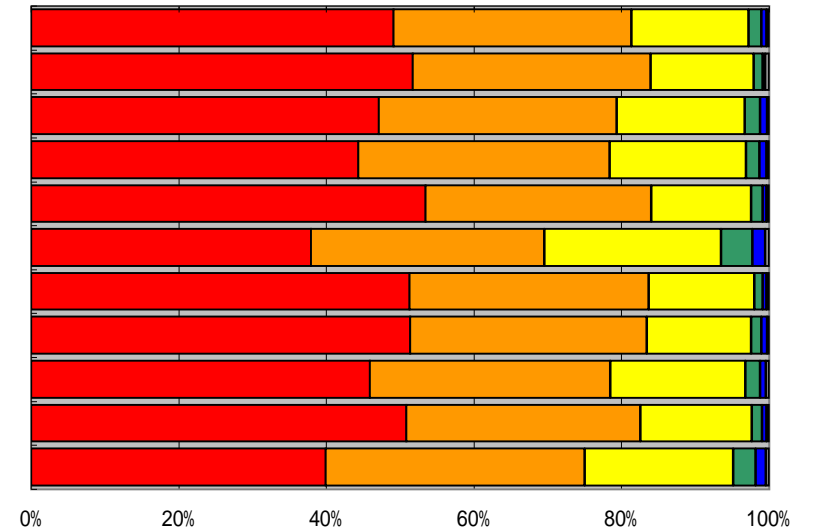
■ そう思う ■ ややそう思う ■ どちらとも
いえない ■ あまりそう思わない ■ そう思わない ■ 未回答



。(7) 教員は授業の準備を十分に行っていた。

	そう思う	ややそう思う	どちらとも いえない	あまりそう思わ ない	そう思わない	未回答	平均値
全学	2,818	1,853	910	96	42	20	4.28
必修科目	1,309	818	354	29	10	13	4.34
選択科目	1,509	1,035	556	67	32	7	4.23
講義科目	1,204	928	502	49	26	10	4.19
演習・実験等の科目	1,614	925	408	47	16	10	4.35
教養科目	355	296	224	40	16	5	4.00
専門科目	2,463	1,557	686	56	26	15	4.33
受講生数50人以上	1,739	1,088	480	48	24	10	4.32
受講生数50人未満	1,079	765	430	48	18	10	4.21
専任教員	2,454	1,532	726	69	29	16	4.31
非常勤教員	364	321	184	27	13	4	4.10

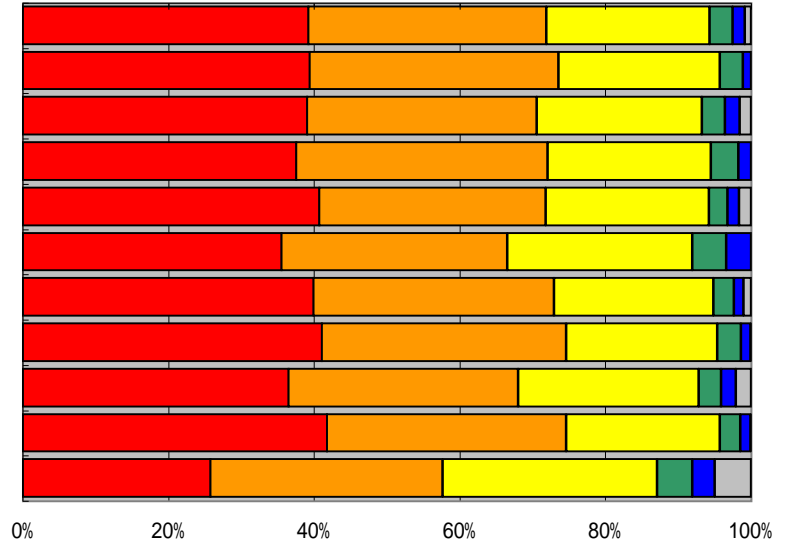
■ そう思う ■ ややそう思う ■ どちらとも
いえない ■ あまりそう思わない ■ そう思わない ■ 未回答



・(1) 理解しやすい授業だった。

	そう思う	ややそう思う	どちらとも いえない	あまりそう思わ ない	そう思わない	未回答	平均値
全学	2,364	1,918	1,071	270	112	4	4.07
必修科目	1,088	874	436	105	29	1	4.14
選択科目	1,276	1,044	635	165	83	3	4.02
講義科目	870	987	616	174	69	3	3.89
演習・実験等の科目	1,494	931	455	96	43	1	4.24
教養科目	268	287	247	80	53	1	3.68
専門科目	2,096	1,631	824	190	59	3	4.15
受講生数50人以上	1,468	1,135	557	166	61	2	4.12
受講生数50人未満	896	783	514	104	51	2	4.01
専任教員	2,047	1,622	859	214	81	3	4.11
非常勤教員	317	296	212	56	31	1	3.89

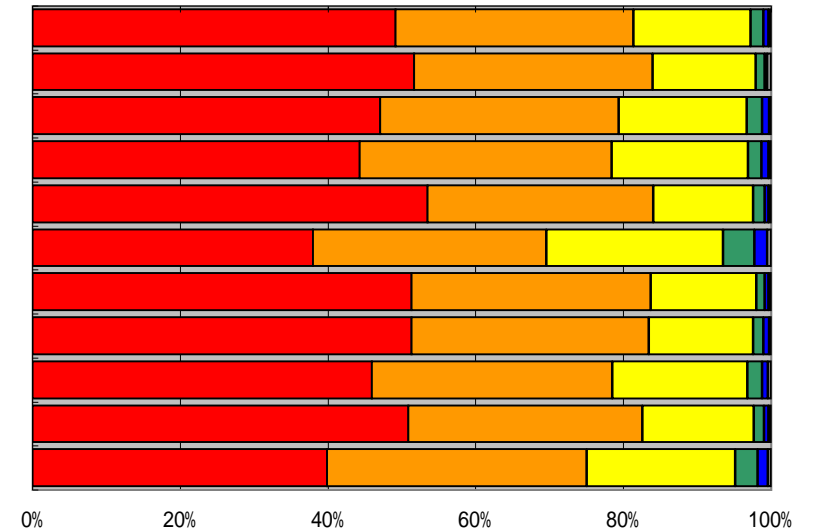
■ そう思う ■ ややそう思う ■ どちらとも
いえない ■ あまりそう思わない ■ そう思わない ■ 未回答



・(2) 授業全体の目標が明確だった。

	そう思う	ややそう思う	どちらとも いえない	あまりそう思わ ない	そう思わない	未回答	平均値
全学	2,341	2,015	1,116	186	78	3	4.11
必修科目	1,051	922	474	67	18	1	4.15
選択科目	1,290	1,093	642	119	60	2	4.07
講義科目	871	1,026	656	118	45	3	3.94
演習・実験等の科目	1,470	989	460	68	33	0	4.26
教養科目	271	314	246	62	42	1	3.76
専門科目	2,070	1,701	870	124	36	2	4.18
受講生数50人以上	1,420	1,187	627	110	44	1	4.13
受講生数50人未満	921	828	489	76	34	2	4.08
専任教員	2,029	1,705	896	145	49	2	4.14
非常勤教員	312	310	220	41	29	1	3.92

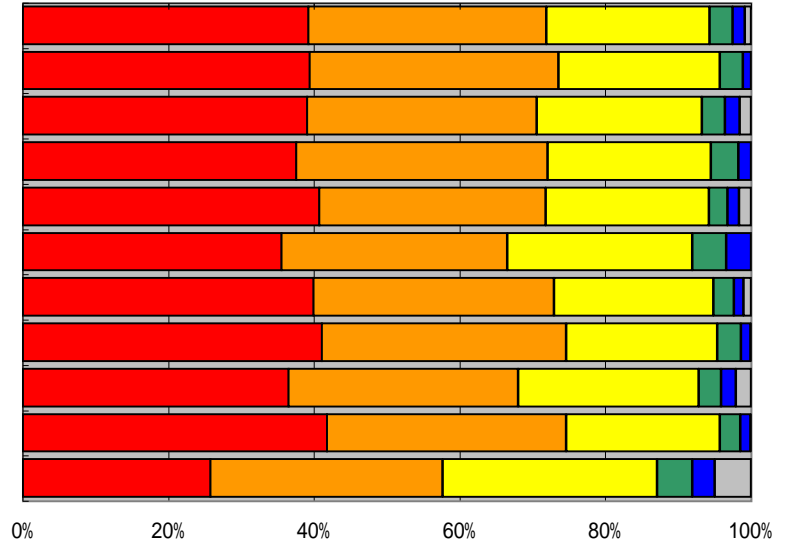
■ そう思う ■ ややそう思う ■ どちらとも
いえない ■ あまりそう思わない ■ そう思わない ■ 未回答



・(3) 学問的興味が持てた。

	そう思う	ややそう思う	どちらとも いえない	あまりそう思わ ない	そう思わない	未回答	平均値
全学	2,236	1,864	1,246	279	111	3	4.02
必修科目	1,037	826	527	109	33	1	4.08
選択科目	1,199	1,038	719	170	78	2	3.97
講義科目	824	915	714	190	73	3	3.82
演習・実験等の科目	1,412	949	532	89	38	0	4.19
教養科目	258	283	266	77	51	1	3.66
専門科目	1,978	1,581	980	202	60	2	4.09
受講生数50人以上	1,365	1,120	669	168	66	1	4.05
受講生数50人未満	871	744	577	111	45	2	3.97
専任教員	1,946	1,591	982	228	77	2	4.06
非常勤教員	290	273	264	51	34	1	3.80

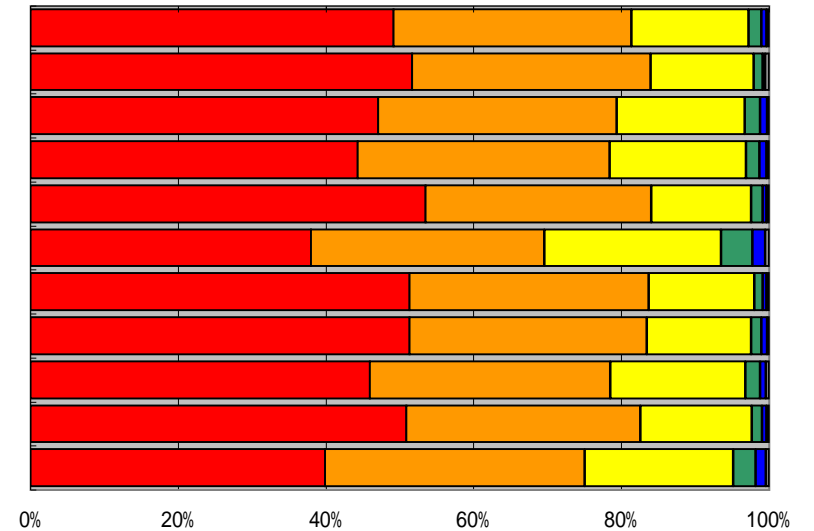
■ そう思う ■ ややそう思う ■ どちらとも
いえない ■ あまりそう思わない ■ そう思わない ■ 未回答



・(4) 新しい知識や技術が身についた。

	そう思う	ややそう思う	どちらとも いえない	あまりそう思わ ない	そう思わない	未回答	平均値
全学	2,617	1,931	953	167	68	3	4.20
必修科目	1,204	867	380	59	22	1	4.25
選択科目	1,413	1,064	573	108	46	2	4.15
講義科目	999	1,004	559	109	45	3	4.03
演習・実験等の科目	1,618	927	394	58	23	0	4.34
教養科目	306	310	234	55	30	1	3.86
専門科目	2,311	1,621	719	112	38	2	4.26
受講生数50人以上	1,600	1,146	504	94	44	1	4.23
受講生数50人未満	1,017	785	449	73	24	2	4.15
専任教員	2,276	1,611	761	131	45	2	4.23
非常勤教員	341	320	192	36	23	1	4.01

■ そう思う ■ ややそう思う ■ どちらとも
いえない ■ あまりそう思わない ■ そう思わない ■ 未回答



。(5) この授業を受けて満足した。

	そう思う	ややそう思う	どちらとも いえない	あまりそう思わ ない	そう思わない	未回答	平均値
全学	2,568	1,848	1,026	187	106	4	4.15
必修科目	1,180	819	431	75	27	1	4.20
選択科目	1,388	1,029	595	112	79	3	4.10
講義科目	985	942	609	120	59	4	3.98
演習・実験等の科目	1,583	906	417	67	47	0	4.30
教養科目	292	290	246	55	52	1	3.76
専門科目	2,276	1,558	780	132	54	3	4.22
受講生数50人以上	1,570	1,102	544	119	53	1	4.19
受講生数50人未満	998	746	482	68	53	3	4.09
専任教員	2,225	1,545	829	149	75	3	4.18
非常勤教員	343	303	197	38	31	1	3.97

■ そう思う ■ ややそう思う ■ どちらとも
いえない ■ あまりそう思わない ■ そう思わない ■ 未回答

